

Undersøgelse om pårørende

Juli 2017

- Metode s. 3
- Holdninger til pårørendes hjælp s. 4
- Holdning til Bedstes første sygedag s. 14
- Pårørende s. 16
 - Profil på den typiske pårørende s. 17
 - Hvor mange hjælper en eller flere ældre med behov for hjælp? s. 18
 - Relation til den ældre s. 21
 - Den ældres boligsituation s. 22
 - Hvad hjælper pårørende med? s. 23
 - Hvor ofte hjælper pårørende? s. 25
 - Hvor længe har pårørende hjulpet? s. 26
- Oplevelse af at være pårørende s. 28
- Sammenligning med undersøgelse fra 2014 s. 46
- Demografi s. 50

Interviewmetode

Undersøgelsen er gennemført for Ældre Sagen i forbindelse med Voxmeters telefoniske omnibus. Undersøgelsen er gennemført fra den 27. marts 2017 til den 9. april 2017 med 2.010 nationalt repræsentative interview med borgere over 18 år. På baggrund af den nationalt repræsentative stikprøve på 2.010 interview er der gennemført 330 interview med borgere, der på nuværende tidspunkt hjælper én eller flere ældre med behov for hjælp. Når der senere i rapporten refereres til pårørende, er det denne gruppe, der refereres til.

Indeværende grafikrapport indeholder grafikker på totalniveau samt enkelte udvalgte kryds. Undersøgelsens resultater præsenteres i procent. Grundet afrunding er det ikke altid, at resultatet summerer til 100 %.

Resultaterne i indeværende grafikrapport præsenteres uden decimaler. Dvs. de enkelte tal er rundet op eller ned i den grafiske præsentation.

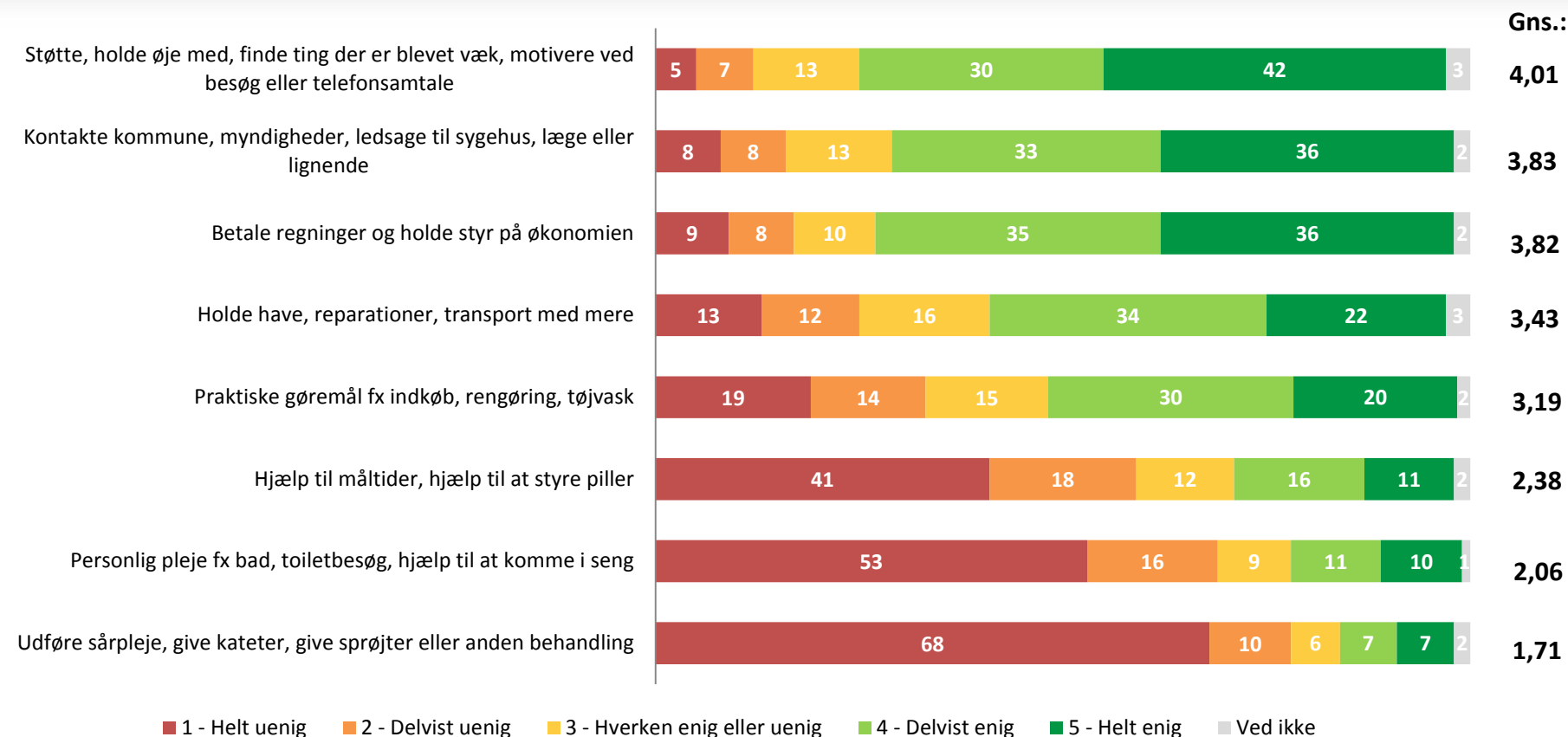
Holdninger til pårørendes hjælp

Holdninger til pårørendes hjælp

Spørgsmålstekst: "Der har i de senere år været en del debat om, hvilke opgaver velfærdsområdet bør løse og hvilke opgaver pårørende har ansvaret for, når det gælder ældre, der har behov for hjælp.

Hvor enig eller uenig er du i følgende udsagn: Pårørende til ældre, der har behov for hjælp, bør hjælpe dem med..."

Angivet i procent. Base: Alle (2.010)

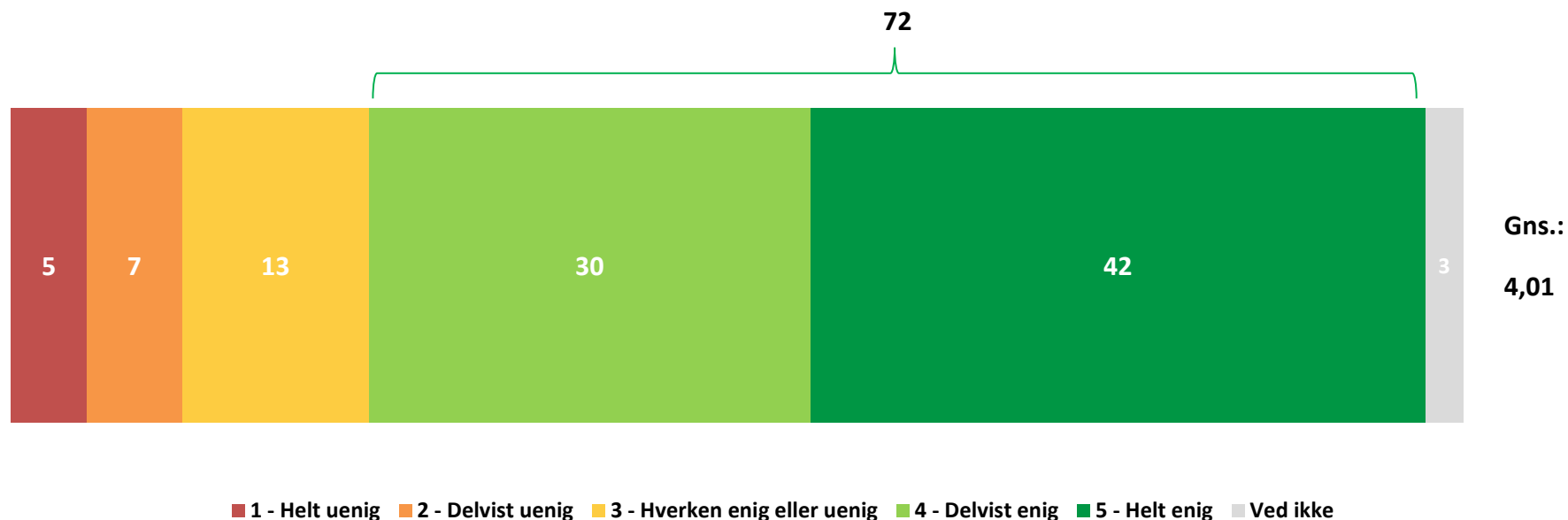


Holdning til pårørendes hjælp: "Støtte, holde øje med, finde ting der er blevet væk, motivere ved besøg eller telefonsamtale"

Spørgsmålstekst: "Der har i de senere år været en del debat om, hvilke opgaver velfærdsamfundet bør løse og hvilke opgaver pårørende har ansvaret for, når det gælder ældre, der har behov for hjælp.

Hvor enig eller uenig er du i følgende udsagn: Pårørende til ældre, der har behov for hjælp, bør hjælpe dem med: Støtte, holde øje med, finde ting der er blevet væk, motivere ved besøg eller telefonsamtale".

Angivet i procent. Base: Alle (2.010)



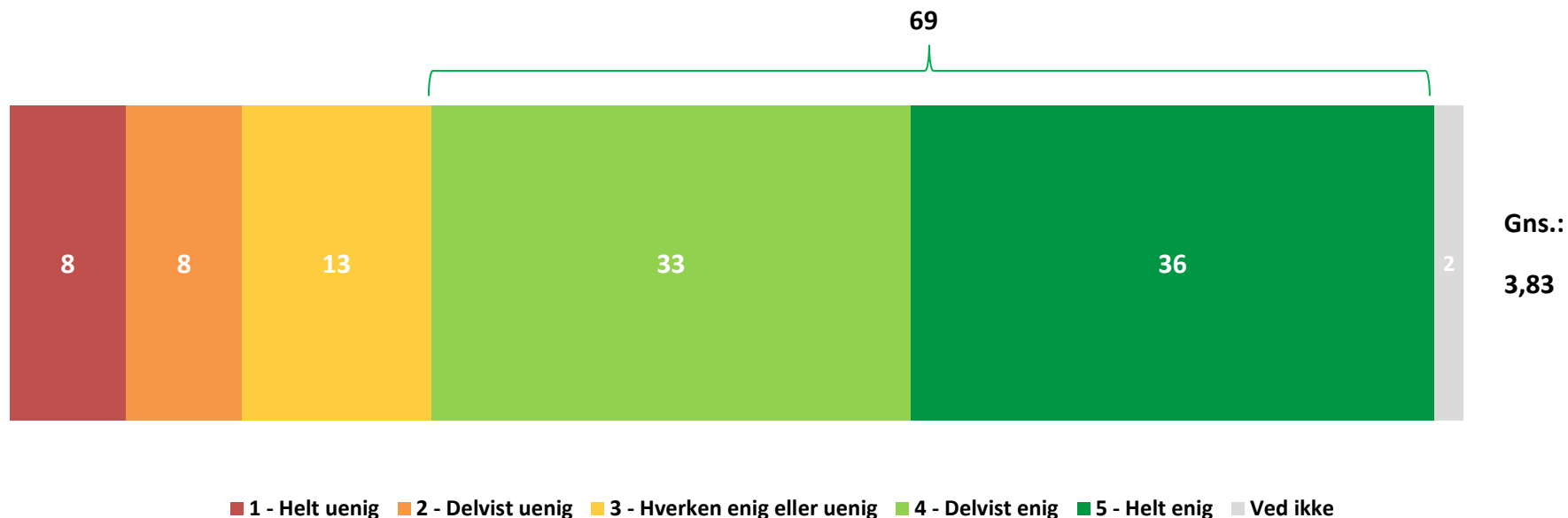
Holdning til pårørendes hjælp: "Kontakte kommune, myndigheder, ledsage til sygehus, læge eller lignende"

Spørgsmålstekst: "Der har i de senere år været en del debat om, hvilke opgaver velfærdsområdet bør løse og hvilke opgaver pårørende har ansvaret for, når det gælder ældre, der har behov for hjælp.

Hvor enig eller uenig er du i følgende udsagn: Pårørende til ældre, der har behov for hjælp, bør hjælpe dem med:

Kontakte kommune, myndigheder, ledsage til sygehus, læge eller lignende".

Angivet i procent. Base: Alle (2.010)

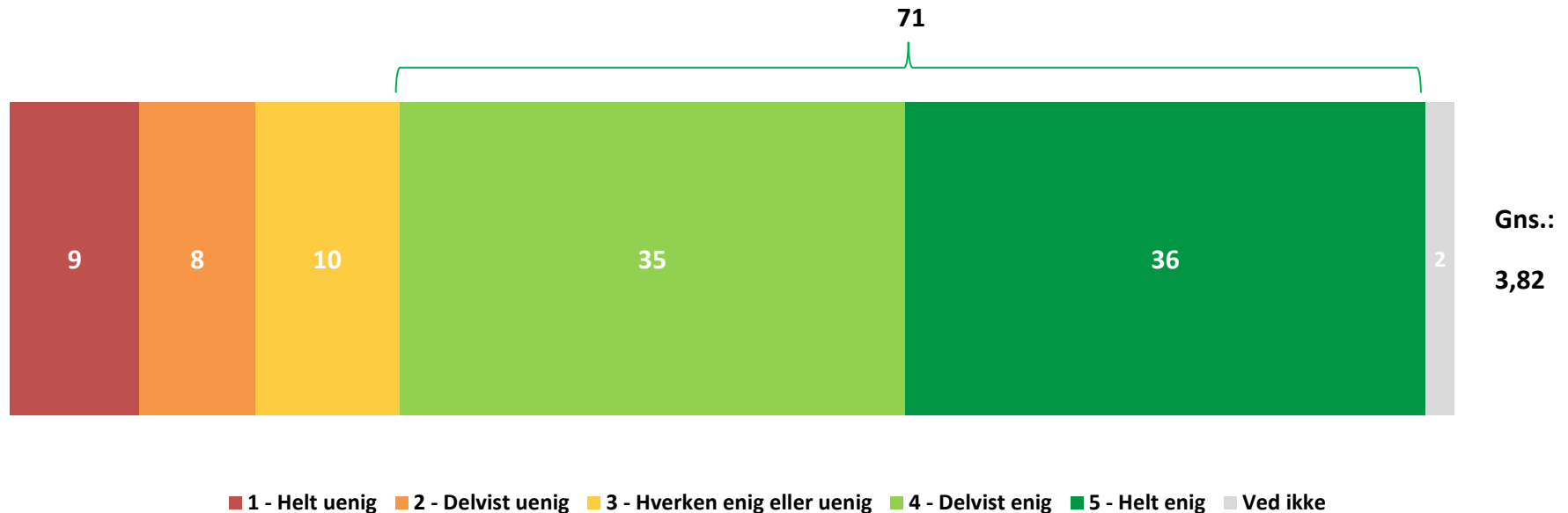


Holdning til pårørendes hjælp: "Betale regninger og holde styr på økonomien"

Spørgsmålstekst: "Der har i de senere år været en del debat om, hvilke opgaver velfærdsamfundet bør løse og hvilke opgaver pårørende har ansvaret for, når det gælder ældre, der har behov for hjælp.

Hvor enig eller uenig er du i følgende udsagn: Pårørende til ældre, der har behov for hjælp, bør hjælpe dem med: Betale regninger og holde styr på økonomien".

Angivet i procent. Base: Alle (2.010)



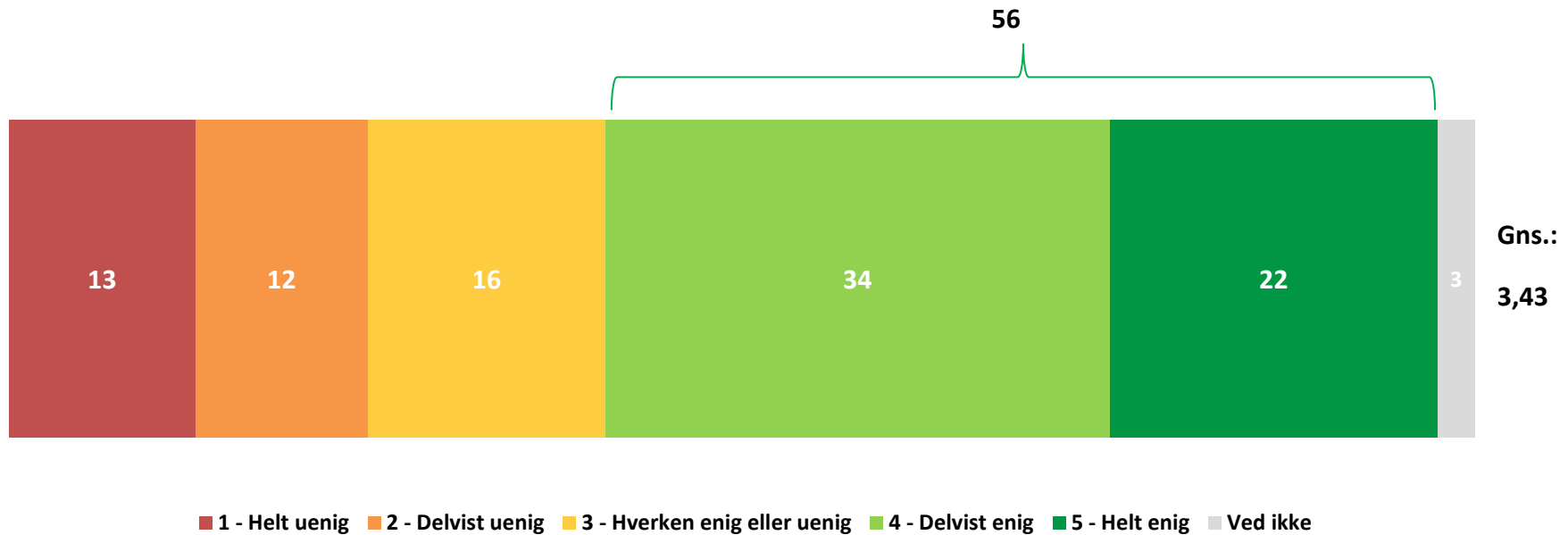
Holdning til pårørendes hjælp: "Holde have, reparationer, transport med mere"

Spørgsmålstekst: "Der har i de senere år været en del debat om, hvilke opgaver velfærdsamfundet bør løse og hvilke opgaver pårørende har ansvaret for, når det gælder ældre, der har behov for hjælp.

Hvor enig eller uenig er du i følgende udsagn: Pårørende til ældre, der har behov for hjælp, bør hjælpe dem med:

Holde have, reparationer, transport med mere".

Angivet i procent. Base: Alle (2.010)



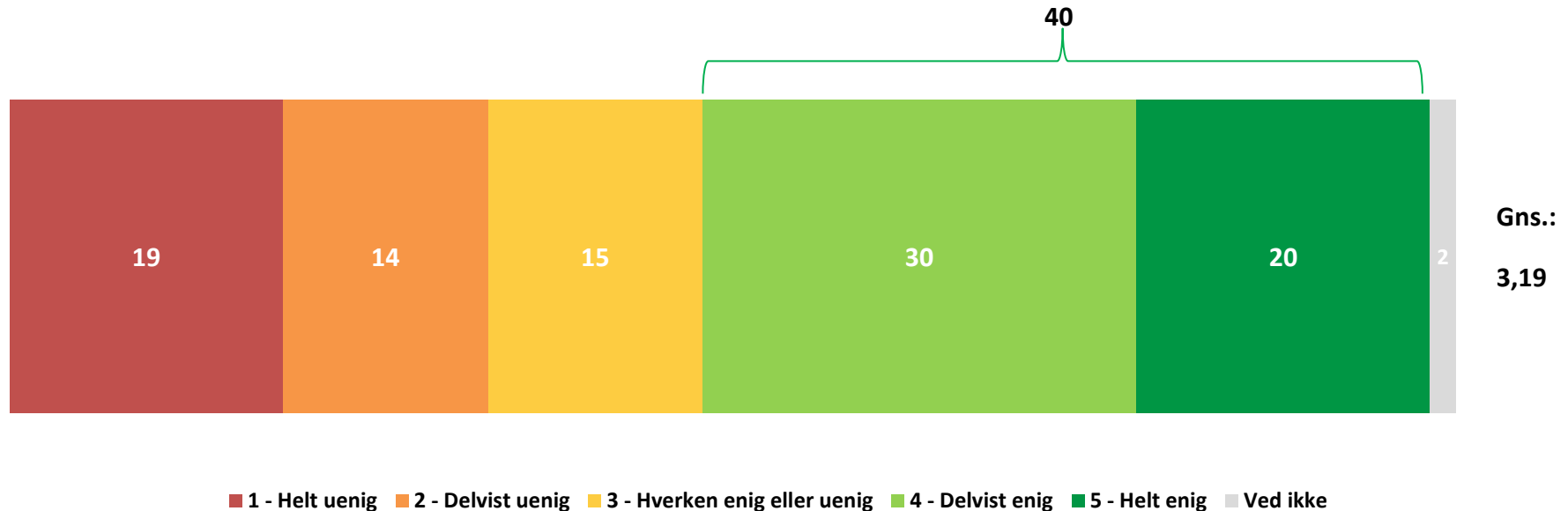
Holdning til pårørendes hjælp: "Praktiske gøremål fx indkøb, rengøring, tøjvask"

Spørgsmålstekst: "Der har i de senere år været en del debat om, hvilke opgaver velfærdsamfundet bør løse og hvilke opgaver pårørende har ansvaret for, når det gælder ældre, der har behov for hjælp.

Hvor enig eller uenig er du i følgende udsagn: Pårørende til ældre, der har behov for hjælp, bør hjælpe dem med:

Praktiske gøremål fx indkøb, rengøring, tøjvask".

Angivet i procent. Base: Alle (2.010)



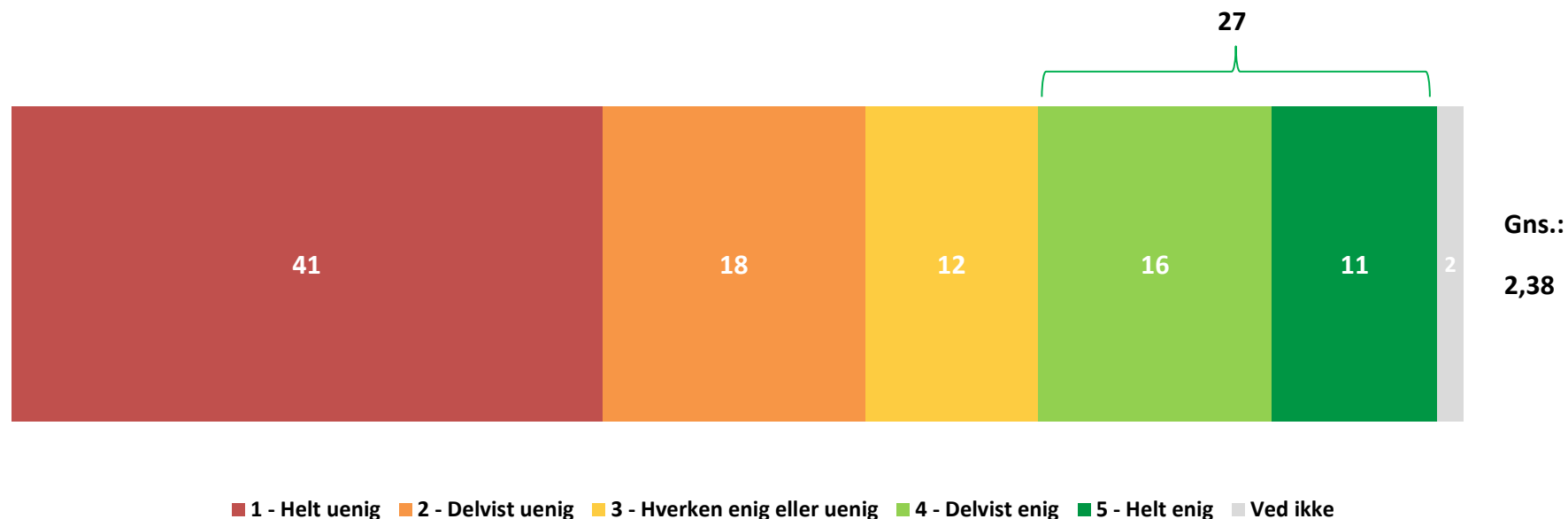
Holdning til pårørendes hjælp: "Hjælp til måltider, hjælp til at styre piller"

Spørgsmålstekst: "Der har i de senere år været en del debat om, hvilke opgaver velfærdsamfundet bør løse og hvilke opgaver pårørende har ansvaret for, når det gælder ældre, der har behov for hjælp.

Hvor enig eller uenig er du i følgende udsagn: Pårørende til ældre, der har behov for hjælp, bør hjælpe dem med:

Hjælp til måltider, hjælp til at styre piller".

Angivet i procent. Base: Alle (2.010)



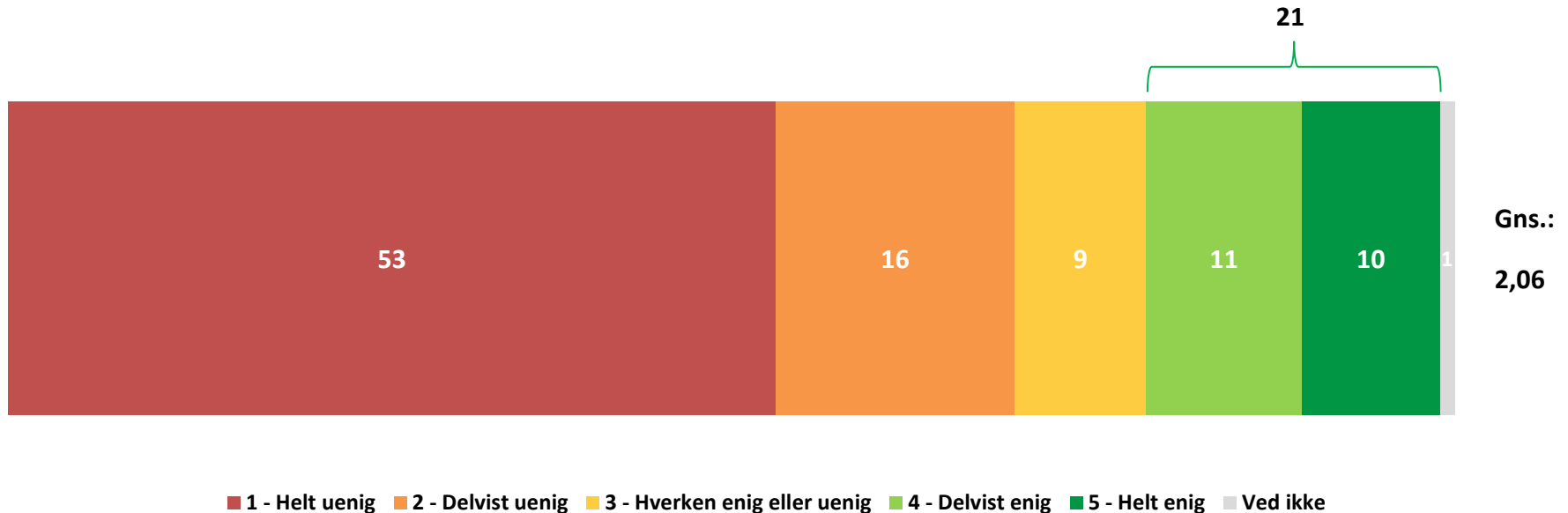
Holdning til pårørendes hjælp: "Personlig pleje fx bad, toiletbesøg, hjælp til at komme i seng"

Spørgsmålstekst: "Der har i de senere år været en del debat om, hvilke opgaver velfærdsamfundet bør løse og hvilke opgaver pårørende har ansvaret for, når det gælder ældre, der har behov for hjælp.

Hvor enig eller uenig er du i følgende udsagn: Pårørende til ældre, der har behov for hjælp, bør hjælpe dem med:

Personlig pleje fx bad, toiletbesøg, hjælp til at komme i seng".

Angivet i procent. Base: Alle (2.010)



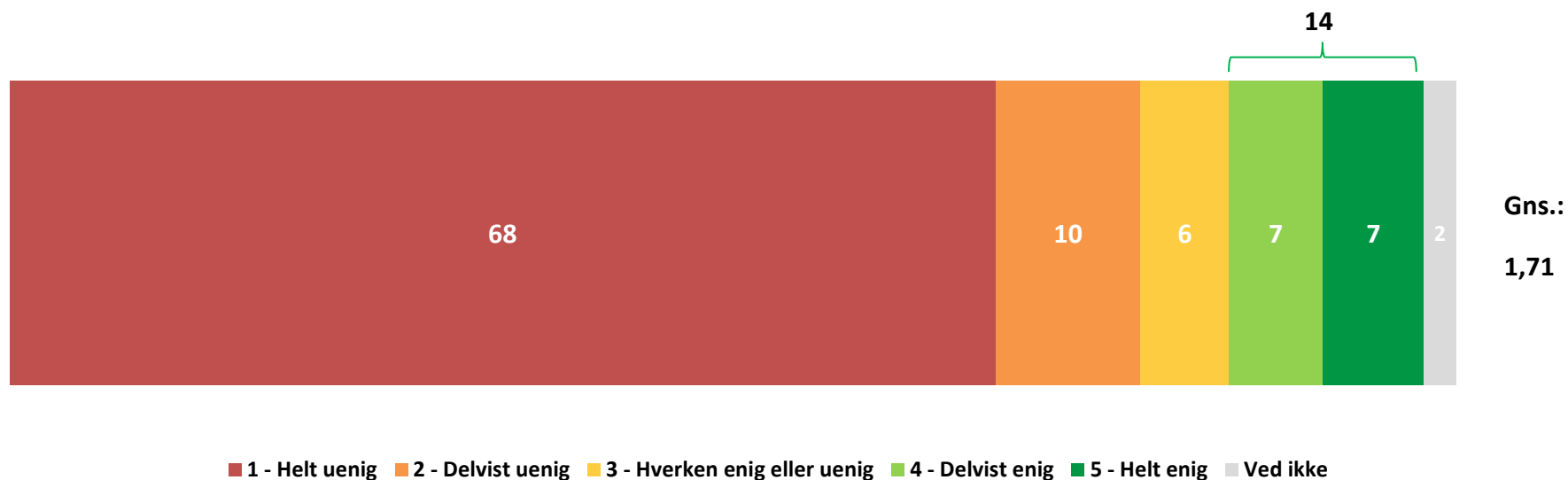
Holdning til pårørendes hjælp: "Udføre sårpleje, give kateter, give sprøjter eller anden behandling"

Spørgsmålstekst: "Der har i de senere år været en del debat om, hvilke opgaver velfærdsamfundet bør løse og hvilke opgaver pårørende har ansvaret for, når det gælder ældre, der har behov for hjælp.

Hvor enig eller uenig er du i følgende udsagn: Pårørende til ældre, der har behov for hjælp, bør hjælpe dem med:

Udføre sårpleje, give kateter, give sprøjter eller anden behandling".

Angivet i procent. Base: Alle (2.010)

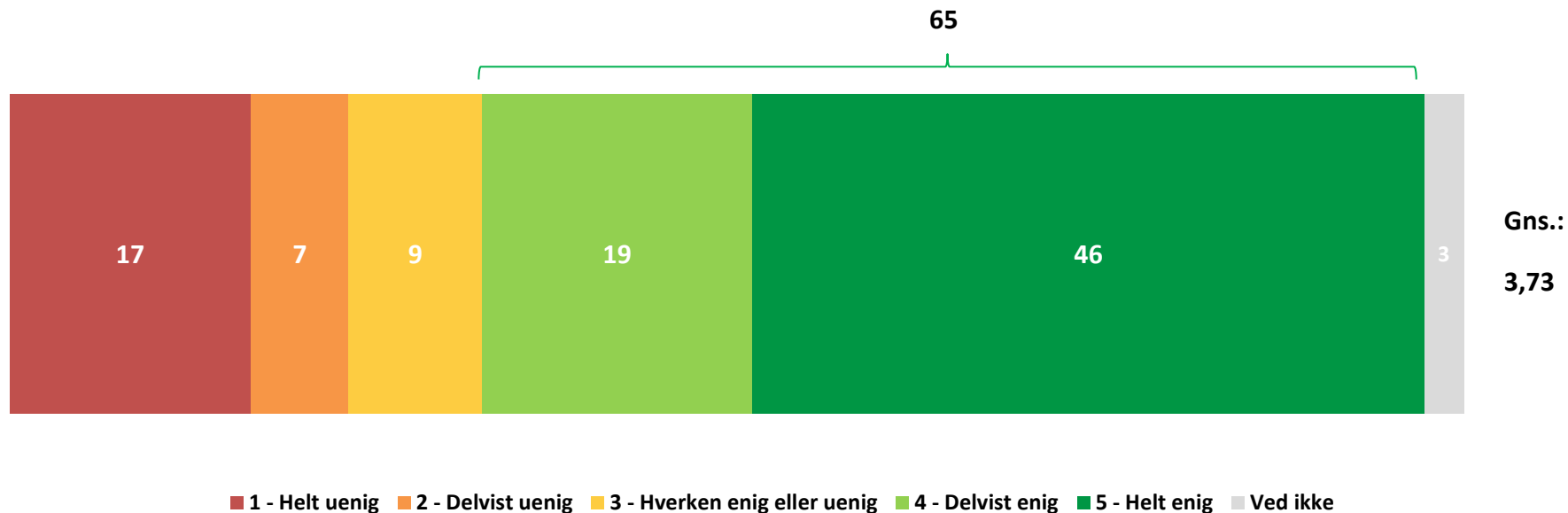


Holdning til 'Bedstes første sygedag'

Spørgsmålstekst: "Der har tidligere været stillet et forslag om en familieomsorgsdag også kaldet forslaget "Bedstes første sygedag". Forslaget går ud på, at det skal være muligt for pårørende til ældre, der har behov for hjælp, at holde fri med løn for f.eks. at kunne ledsage den ældre til lægebesøg, hospitalsundersøgelser el.lign.

Hvor enig eller uenig er du i forslaget om "Bedstes første sygedag"?"

Angivet i procent. Base: Alle (2.010)

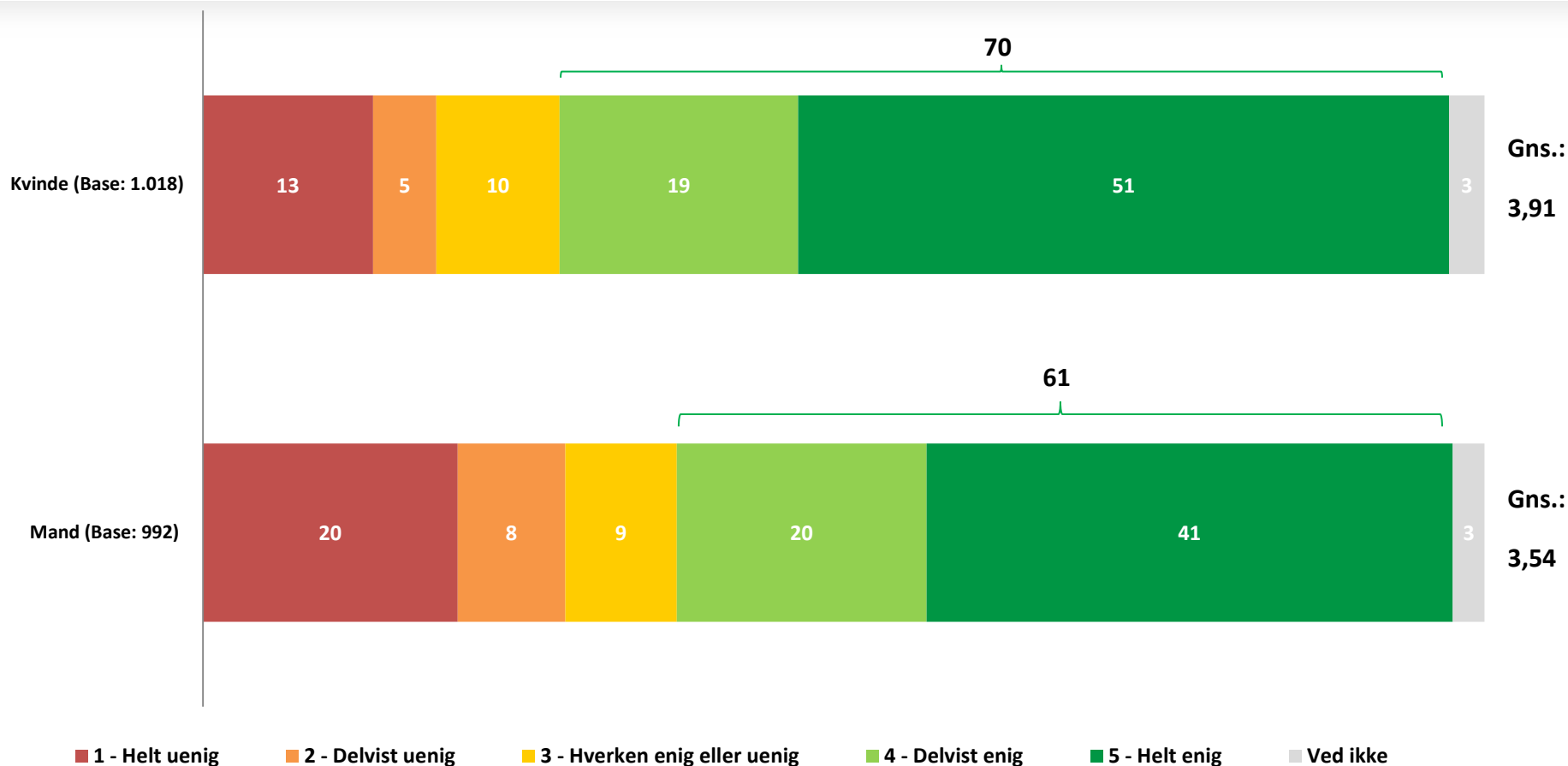


Holdning til 'Bedstes første sygedag'/Køn

Spørgsmåltekst: "Der har tidligere været stillet et forslag om en familieomsorgsdag også kaldet forslaget "Bedstes første sygedag". Forslaget går ud på, at det skal være muligt for pårørende til ældre, der har behov for hjælp, at holde fri med løn for f.eks. at kunne ledsage den ældre til lægebesøg, hospitalsundersøgelser el.lign.

Hvor enig eller uenig er du i forslaget om "Bedstes første sygedag"? / "Køn".

Angivet i procent. Base: Alle (2.010)



Pårørende

Profil på den typiske pårørende

I nedenstående er præsenteret en profil på den typiske pårørende.

Voksne børn (døtre eller sønner) udgør den største gruppe af pårørende. De fleste pårørende hjælper en ældre, som bor hjemme.

Gruppen af pårørende adskiller sig fra danskere, der ikke på nuværende tidspunkt er pårørende, på følgende områder:

- Pårørende udgør i højere grad personer i alderen 50-59 år
- Pårørende er i højere grad tilknyttet arbejdsmarkedet (i fuldtidsbeskæftigelse)
- Pårørende mener i højere grad, at man som pårørende skal hjælpe med praktiske opgaver som eksempelvis:
 - Holde have, reparationer, transport med mere
 - Betale regninger og holde styr på økonomien
 - Støtte og holde øje med ting der er blevet væk, motivere med besøg eller telefonsamtale
- Pårørende mener i lavere grad, at man som pårørende skal hjælpe med:
 - Personlig pleje som eksempelvis bad, toiletbesøg og hjælp til at komme i seng

Hvor mange hjælper en eller flere ældre med behov for hjælp?

Spørgsmålstekst: "Hjælper du, eller har du tidligere hjulpet en eller flere ældre i din familie eller omgangskreds, der har/havde behov for hjælp?"

Hjælpen kan være alt fra social og medmenneskelig støtte (f.eks. at minde om, motivere, holde øje gennem besøg eller samvær) til praktisk hjælp og personlig pleje, uanset omfang. Hjælpen kan finde sted i den ældres eget hjem, på plejehjem/plejebolig eller på hospital".

Angivet i procent. Base: Alle (2.010)

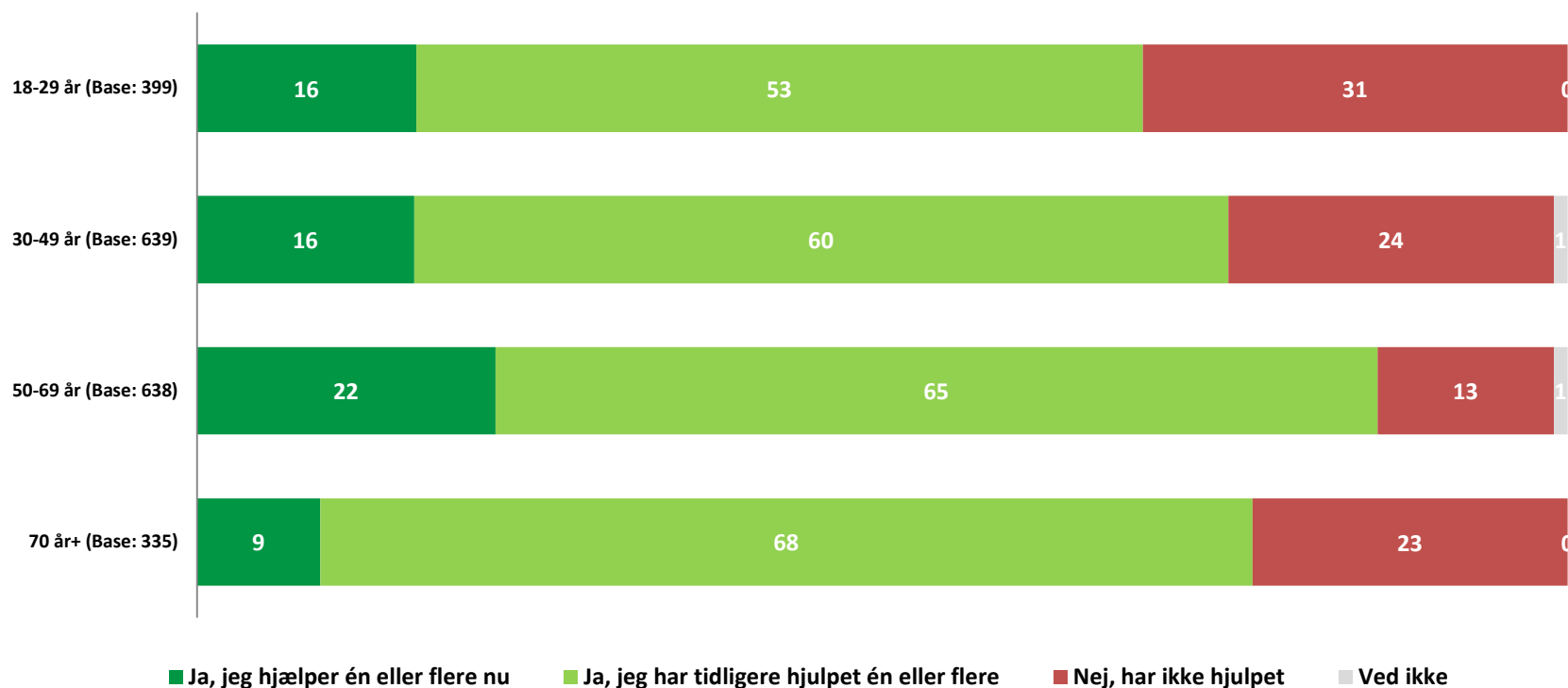
- 16,4 % af befolkningen hjælper én eller flere ældre nu. Dette svarer til, at 751.210 danskere over 18 år hjælper en eller flere ældre nu.
- 61,3 % af befolkningen har tidligere hjulpet én eller flere ældre. Dette svarer til 2.807.875 danskere over 18 år.
- 21,8 % har ikke hjulpet én eller flere ældre. Dette svarer til 998.559 danskere over 18 år.



Hvor mange hjælper en eller flere ældre med behov for hjælp/Alder

Spørgsmålstekst: "Hjælper du, eller har du tidligere hjulpet en eller flere ældre i din familie eller omgangskreds, der har/havde behov for hjælp?" / "Hvad er din alder?"

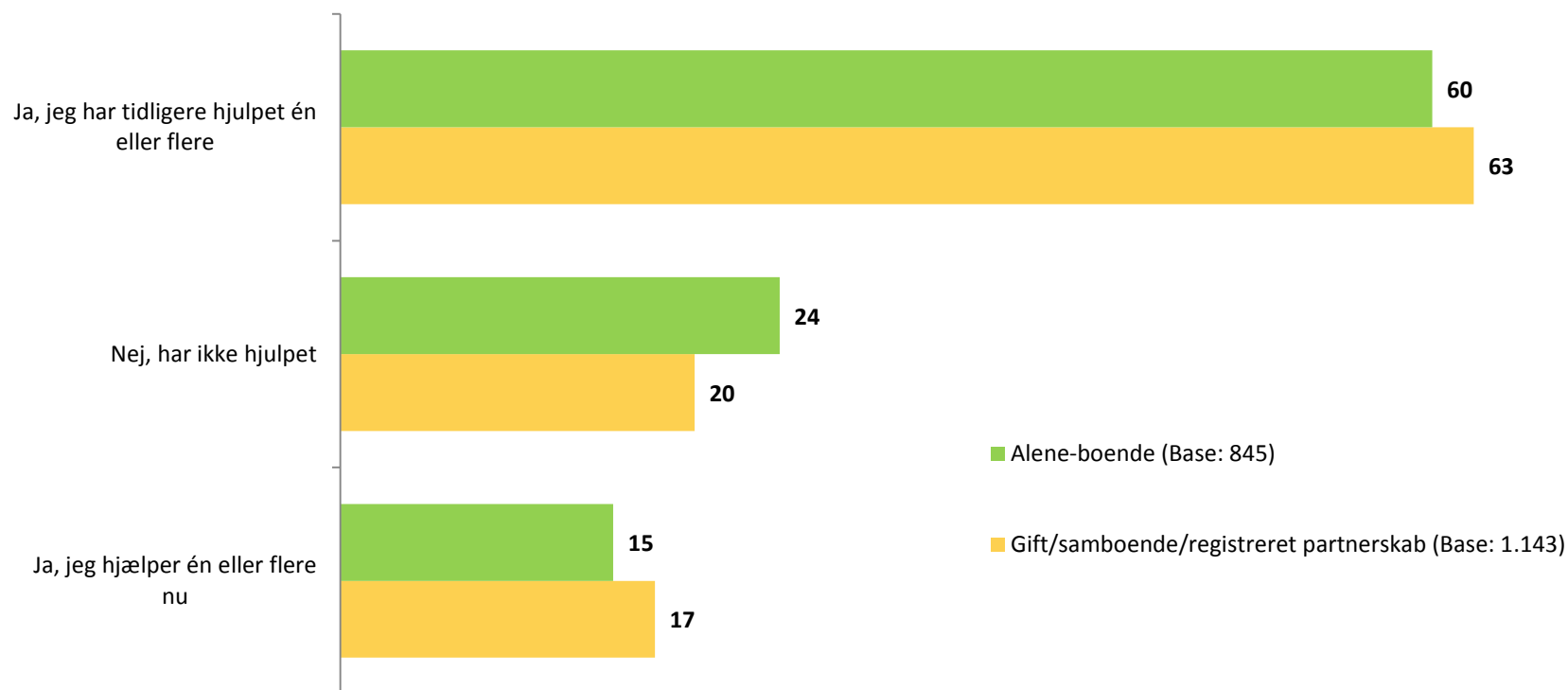
Angivet i procent. Base: Alle (2.010)



Hvor mange hjælper en eller flere ældre med behov for hjælp/Civilstand

Spørgsmålstekst: "Hjælper du, eller har du tidligere hjulpet en eller flere ældre i din familie eller omgangskreds, der har/havde behov for hjælp?" / "Hvad er din civilstand?"

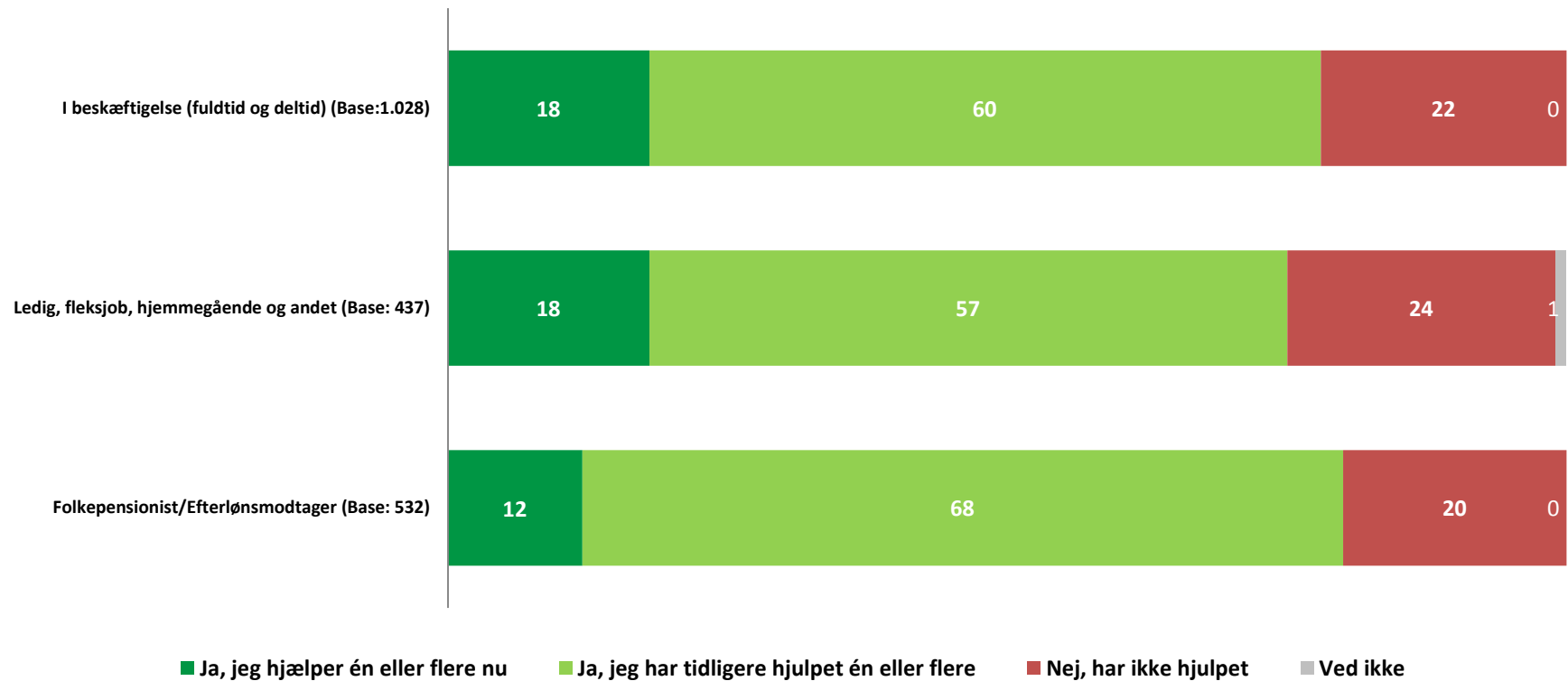
Angivet i procent. Base: Alle (2.010)



Hvor mange hjælper en eller flere ældre med behov for hjælp/Beskæftigelse

Spørgsmålstekst: "Hjælper du, eller har du tidligere hjulpet en eller flere ældre i din familie eller omgangskreds, der har/havde behov for hjælp? / "Hvad er din aktuelle relation til arbejdsmarkedet?"

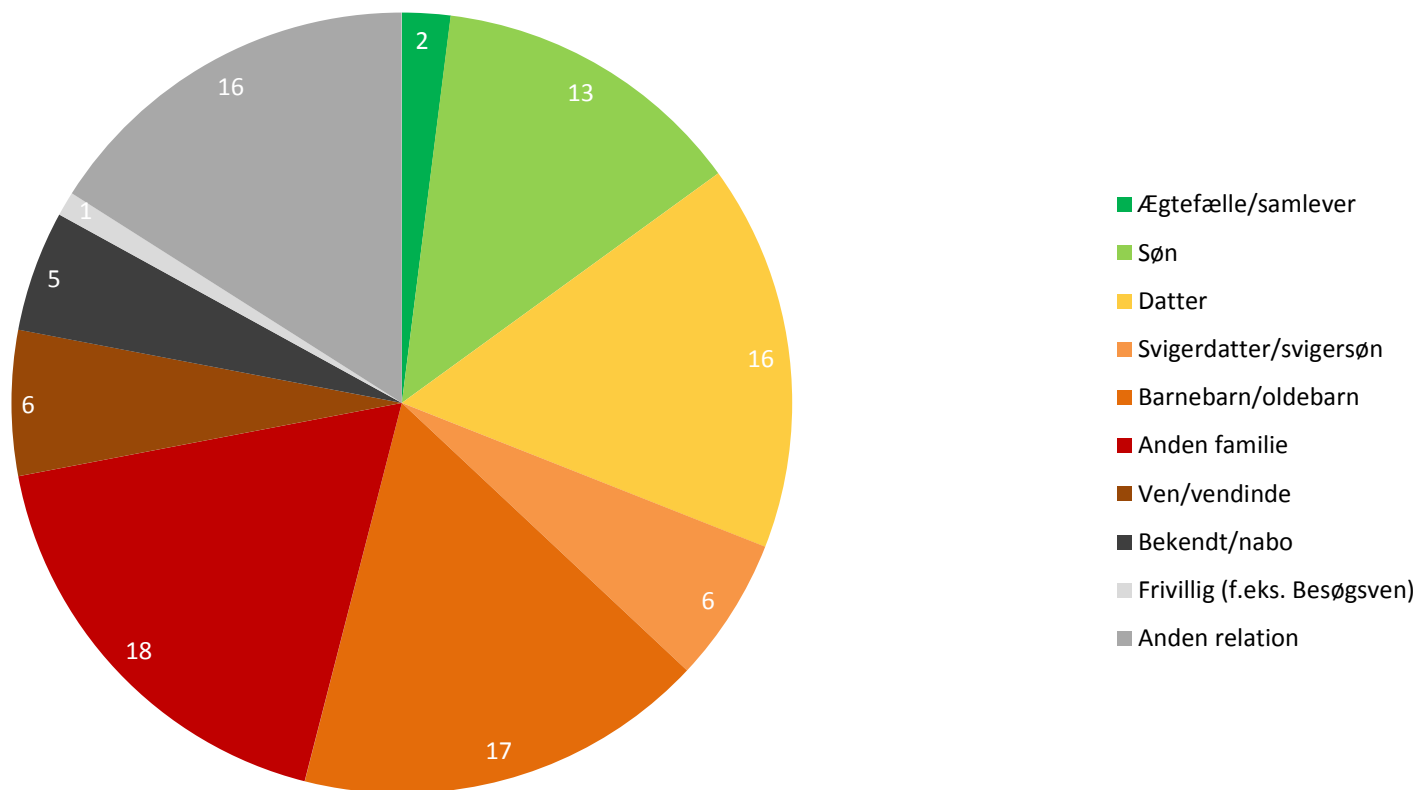
Angivet i procent. Base: Alle (2.010)



Relation til den ældre

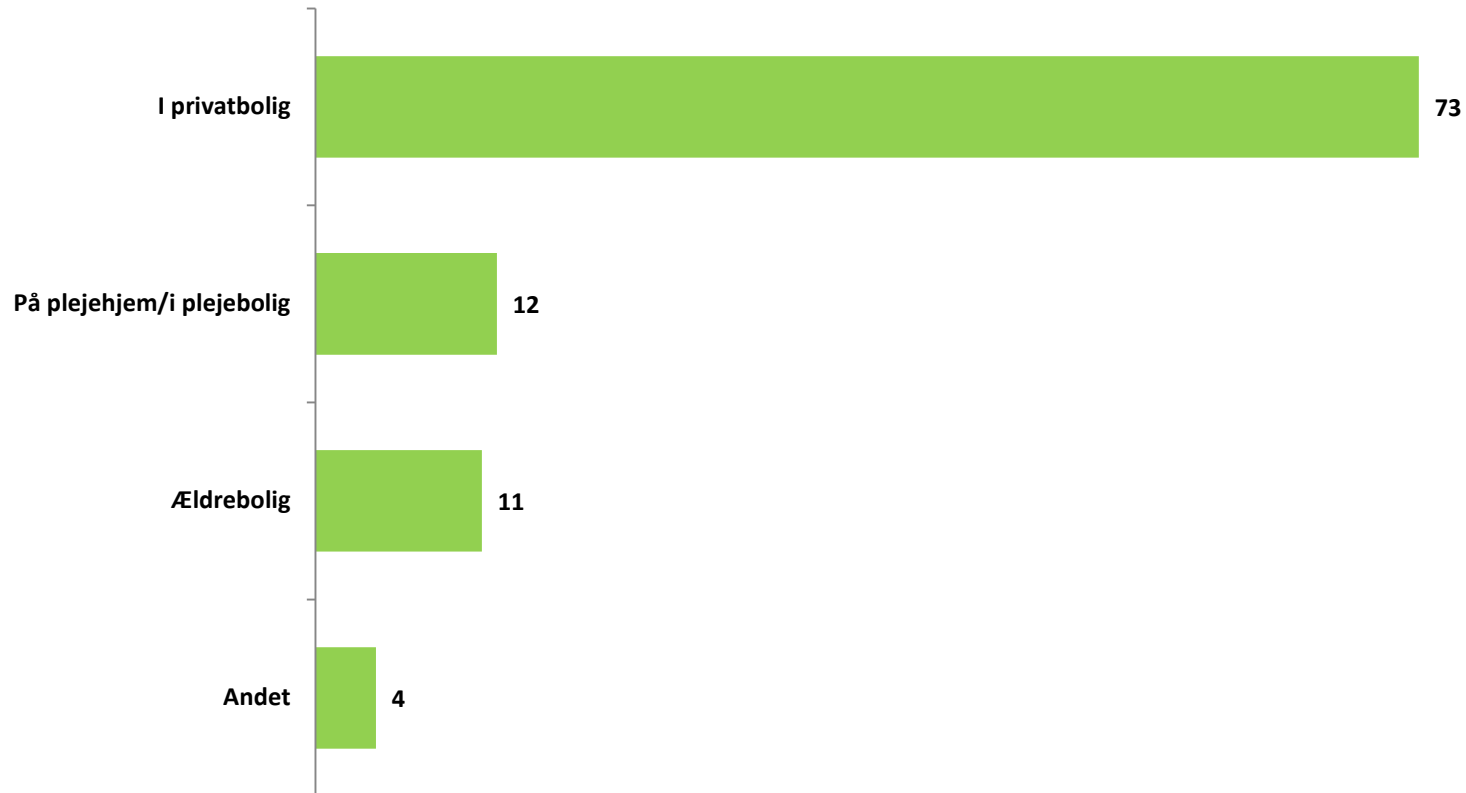
Spørgsmålstekst: "Hvad er din relation til den du hjælper? Hvis du hjælper flere end en ældre, skal du svare ud fra den du hjælper mest. Jeg er: "

Angivet i procent. Base: Pårørende: De, der på nuværende tidspunkt hjælper én eller flere ældre med behov for hjælp (330).



Den ældres boligsituation

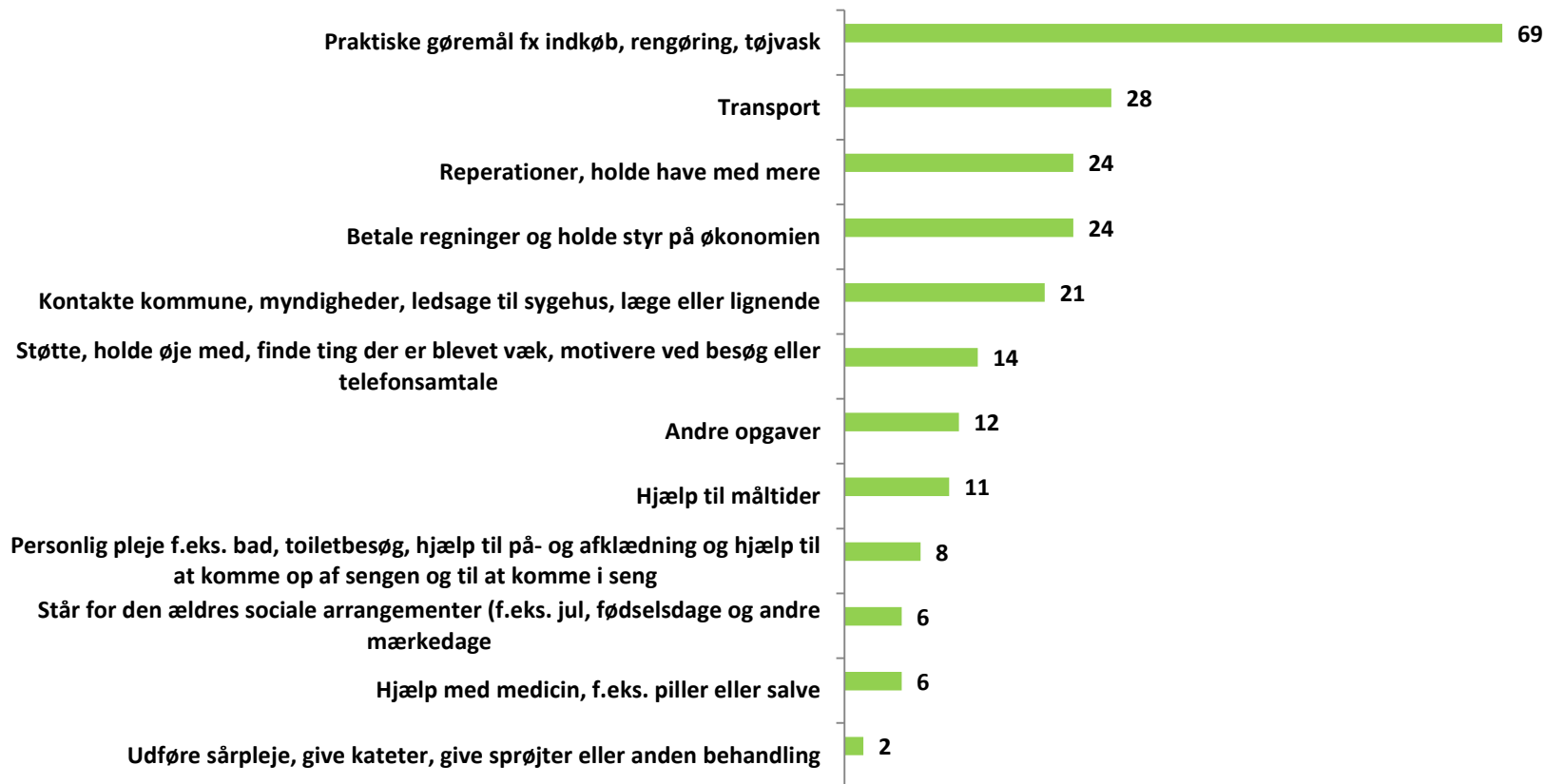
Spørgsmålstekst: "Bor den ældre, som du hjælper, i privatbolig (eget hjem), ældrebolig eller på plejehjem/i plejebolig?".
Angivet i procent. Base: Pårørende: De, der på nuværende tidspunkt hjælper én eller flere ældre med behov for hjælp (330).



Hvad hjælper pårørende med?

Spørgsmålstekst: "Hvilke opgaver hjælper du den ældre med?"

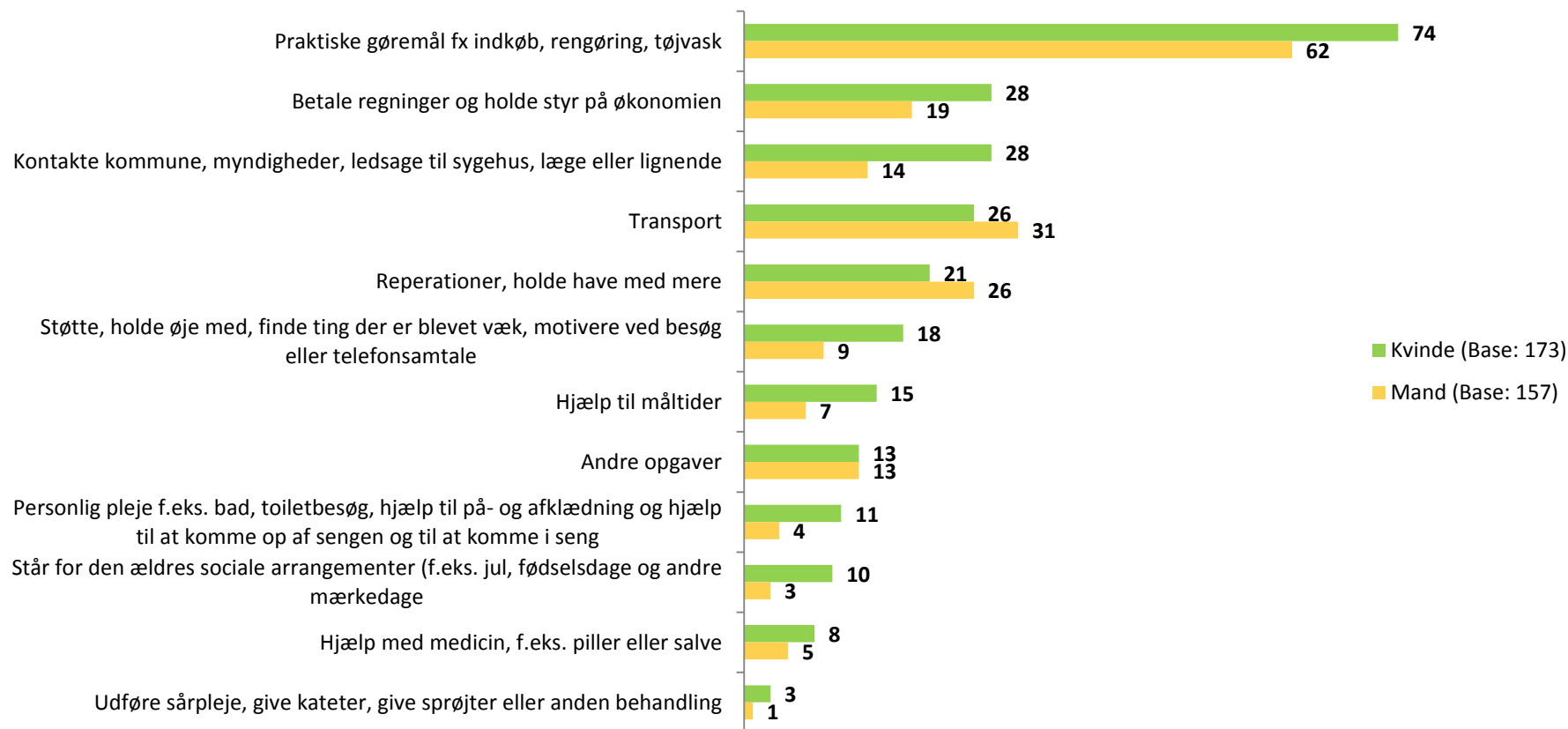
Angivet i procent. Base: Pårørende: De, der på nuværende tidspunkt hjælper én eller flere ældre med behov for hjælp (330).



Hvad hjælper pårørende med/Køn

Spørgsmålstekst: "Hvilke opgaver hjælper du den ældre med?" / "Køn".

Angivet i procent. Base: Pårørende: De, der på nuværende tidspunkt hjælper én eller flere ældre med behov for hjælp (330).



Hvor ofte hjælper pårørende?

Spørgsmålstekst: "Nogle har mulighed for at hjælpe mere end andre, hvor ofte hjælper du den ældre?"

Angivet i procent. Base: Pårørende: De, der på nuværende tidspunkt hjælper én eller flere ældre med behov for hjælp (330).



■ Hver dag

■ Ca. 3-4 gange om ugen

■ Ca. 1-2 gange om ugen

■ Ca. 2-3 gange om måneden

■ Ca. 1 gang om måneden

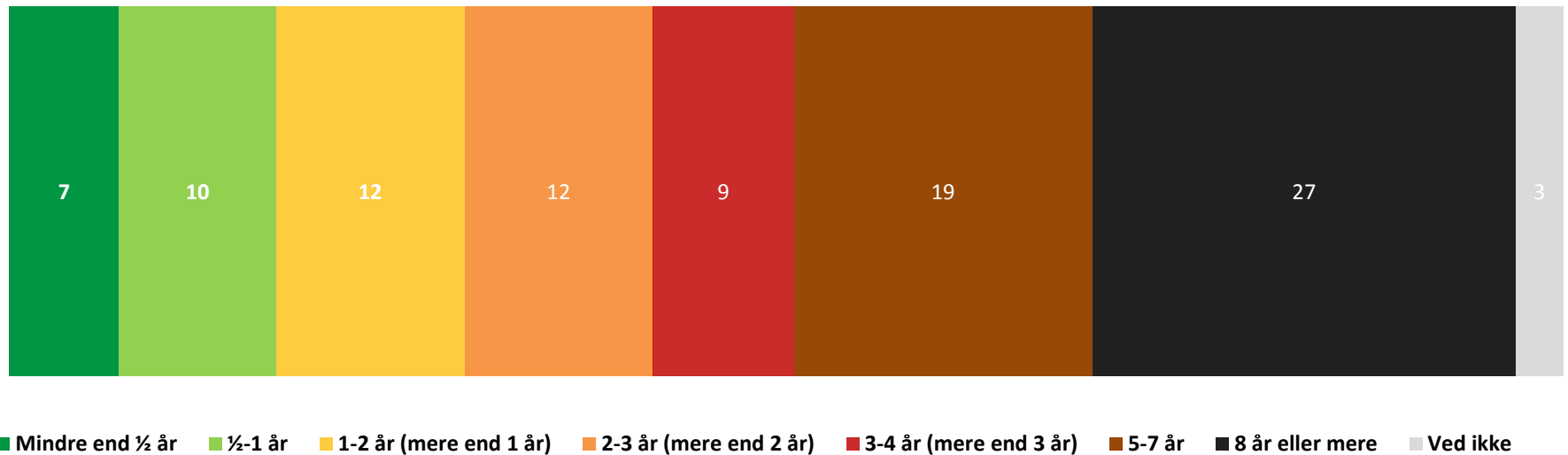
■ Sjældnere end 1 gang om måneden

■ Ved ikke

Hvor længe har pårørende hjulpet?

Spørgsmålstekst: "Hvor længe har du indtil nu hjulpet den ældre?"

Angivet i procent. Base: Pårørende: De, der på nuværende tidspunkt hjælper én eller flere ældre med behov for hjælp (330).

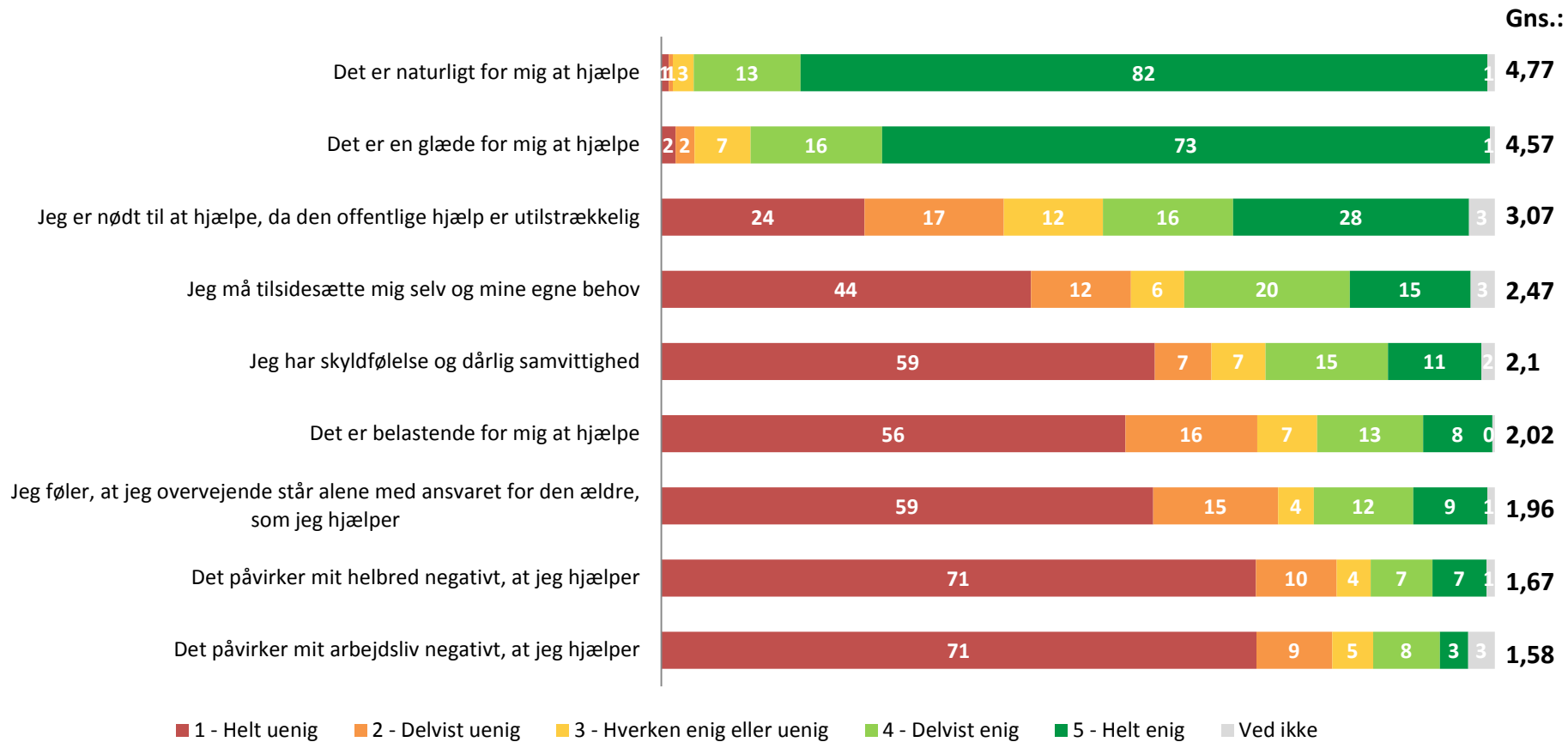


Oplevelse af at være pårørende

Oplevelse af at være pårørende

Spørgsmålstekst: "Hvor enig eller uenig er du i følgende udsagn om det at være pårørende og hjælpe en eller flere ældre, der har brug for hjælp?"

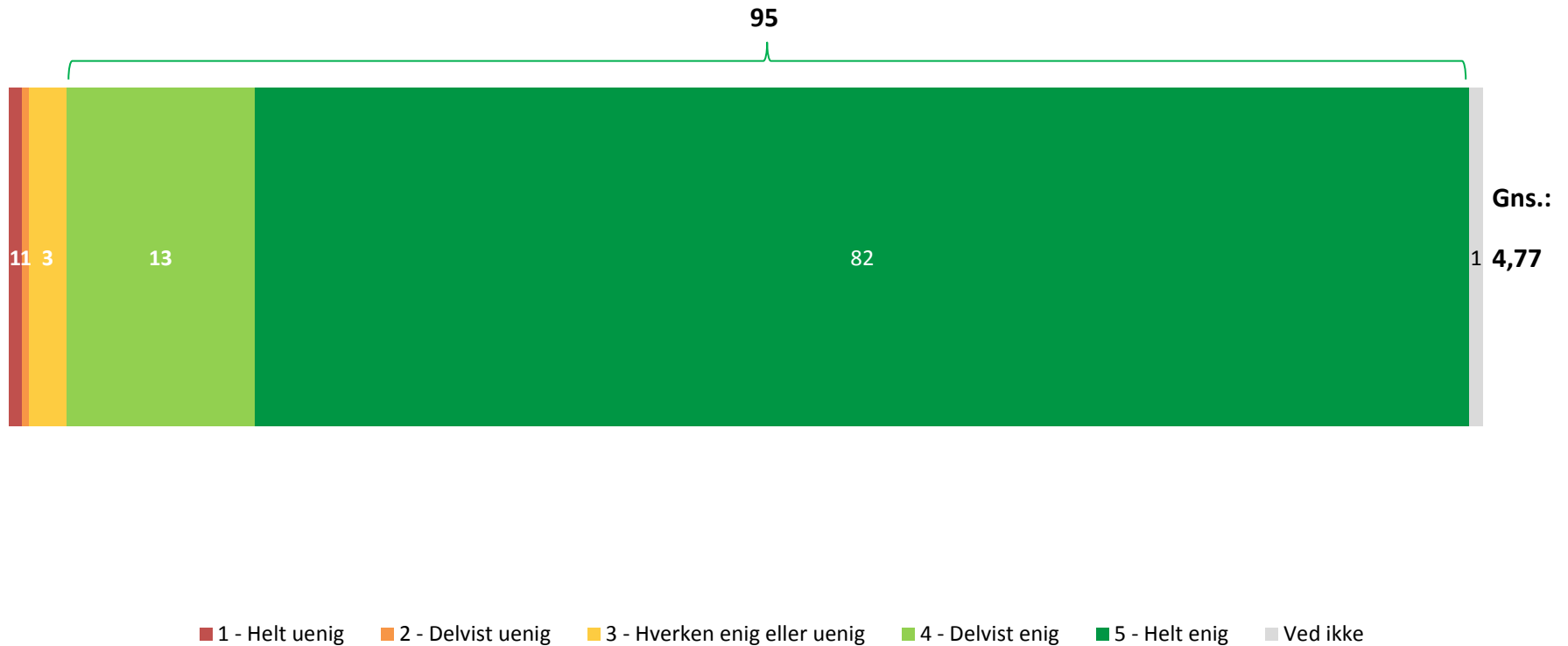
Angivet i procent. Base: Pårørende: De, der på nuværende tidspunkt hjælper én eller flere ældre med behov for hjælp (330).



Oplevelse af at være pårørende: "Det er naturligt for mig at hjælpe"

Spørgsmålstekst: "Hvor enig eller uenig er du i følgende udsagn om det at være pårørende og hjælpe en eller flere ældre, der har brug for hjælp: Det er naturligt for mig at hjælpe".

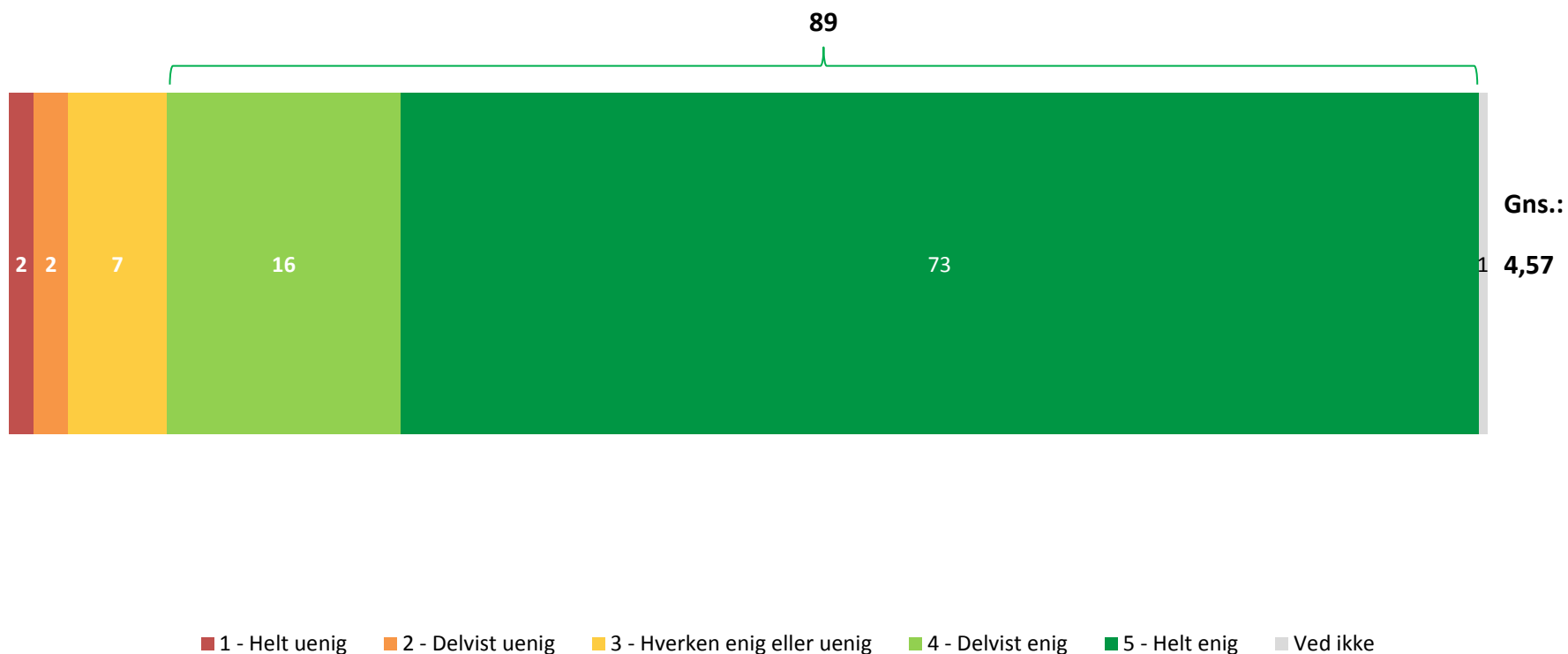
Angivet i procent. Base: Pårørende: De, der på nuværende tidspunkt hjælper én eller flere ældre med behov for hjælp (330).



Oplevelse af at være pårørende: "Det er en glæde for mig at hjælpe"

Spørgsmålstekst: "Hvor enig eller uenig er du i følgende udsagn om det at være pårørende og hjælpe en eller flere ældre, der har brug for hjælp: Det er en glæde for mig at hjælpe".

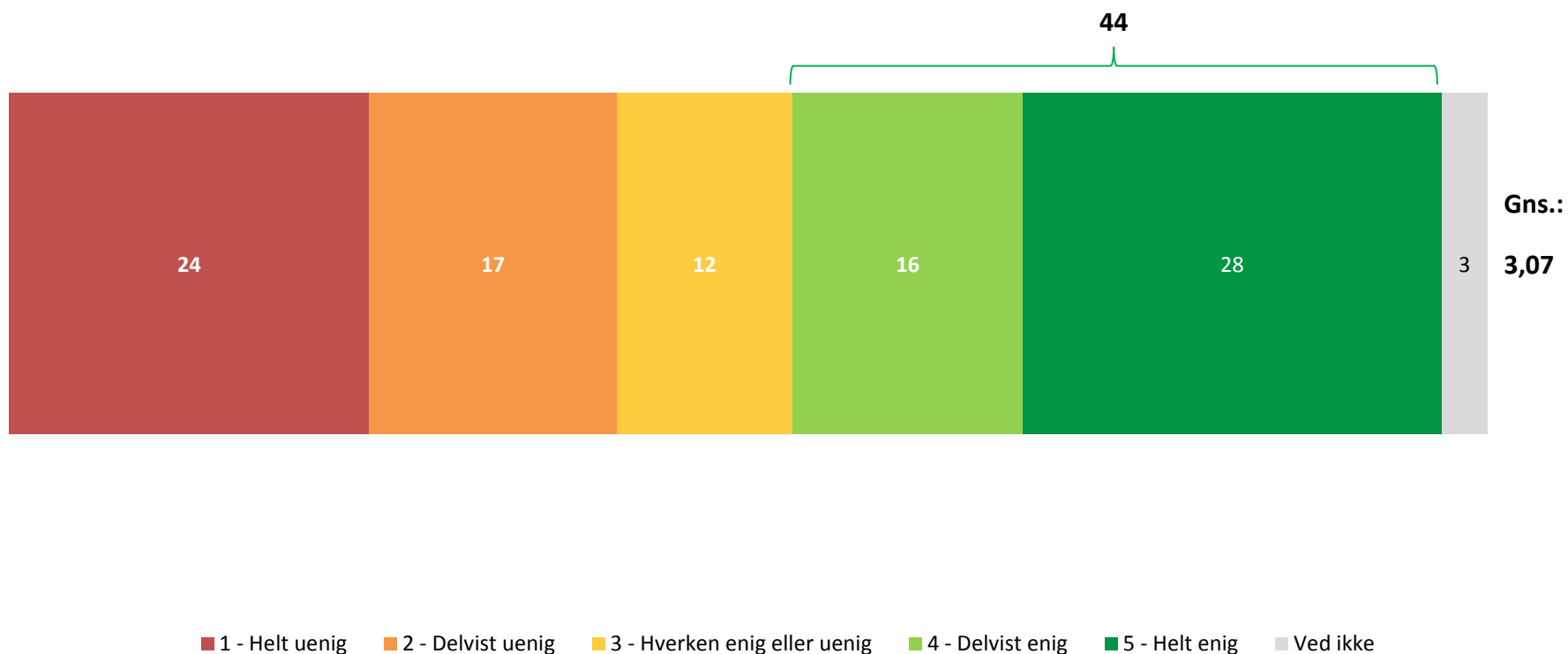
Angivet i procent. Base: Pårørende: De, der på nuværende tidspunkt hjælper én eller flere ældre med behov for hjælp (330).



Oplevelse af at være pårørende: "Jeg er nødt til at hjælpe, da den offentlige hjælp er utilstrækkelig"

Spørgsmålstekst: "Hvor enig eller uenig er du i følgende udsagn om det at være pårørende og hjælpe en eller flere ældre, der har brug for hjælp: Jeg er nødt til at hjælpe, da den offentlige hjælp er utilstrækkelig".

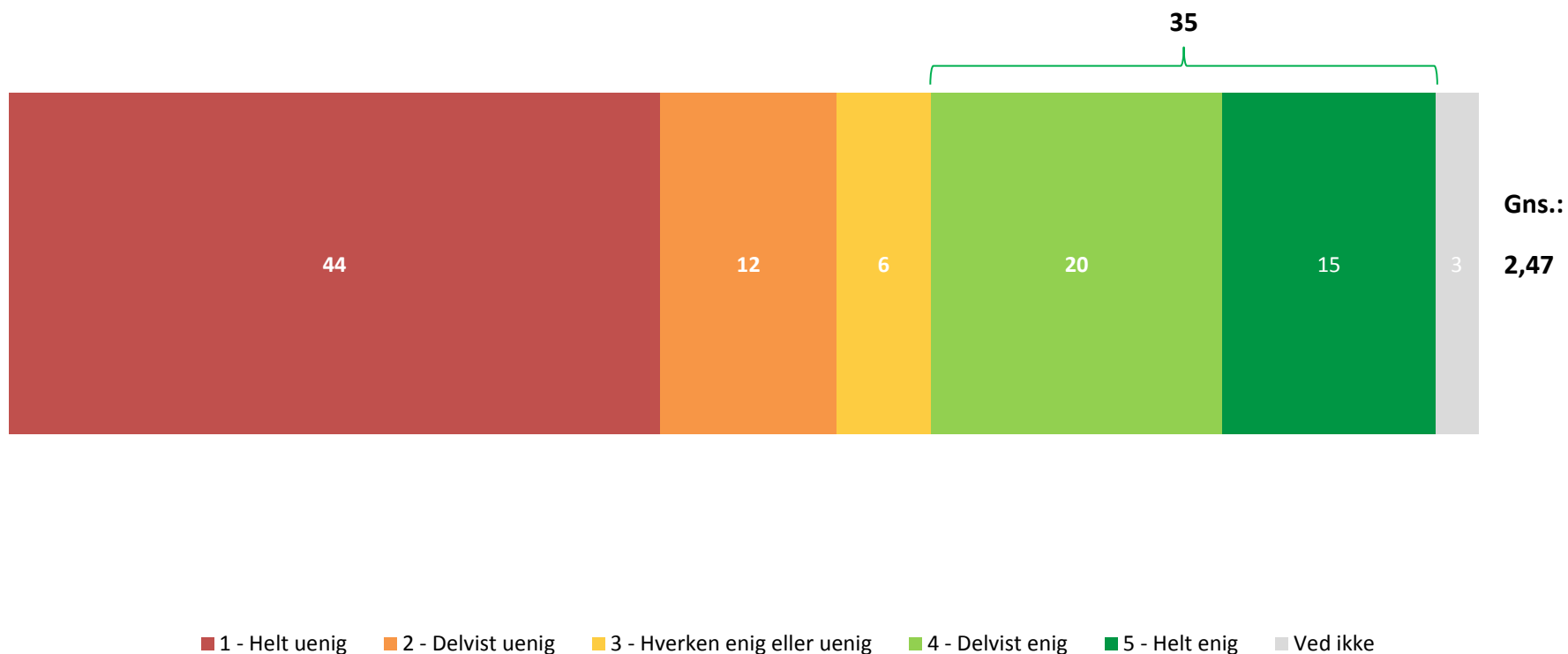
Angivet i procent. Base: Pårørende: De, der på nuværende tidspunkt hjælper én eller flere ældre med behov for hjælp (330).



Oplevelse af at være pårørende: "Jeg må tilsidesætte mig selv og mine egne behov"

Spørgsmålstekst: "Hvor enig eller uenig er du i følgende udsagn om det at være pårørende og hjælpe en eller flere ældre, der har brug for hjælp: Jeg må tilsidesætte mig selv og mine egne behov".

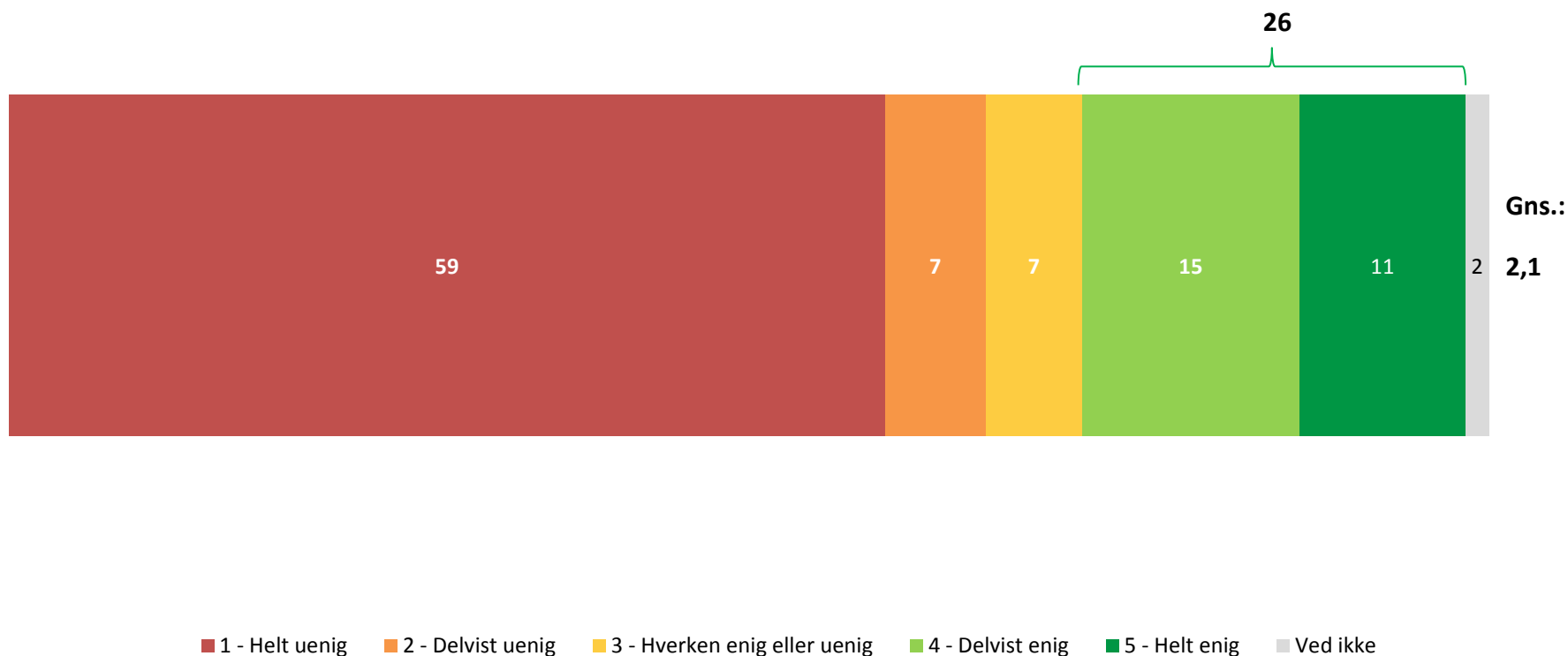
Angivet i procent. Base: Pårørende: De, der på nuværende tidspunkt hjælper én eller flere ældre med behov for hjælp (330).



Oplevelse af at være pårørende: "Jeg har skyldfølelse og dårlig samvittighed"

Spørgsmålstekst: "Hvor enig eller uenig er du i følgende udsagn om det at være pårørende og hjælpe en eller flere ældre, der har brug for hjælp: Jeg har skyldfølelse og dårlig samvittighed".

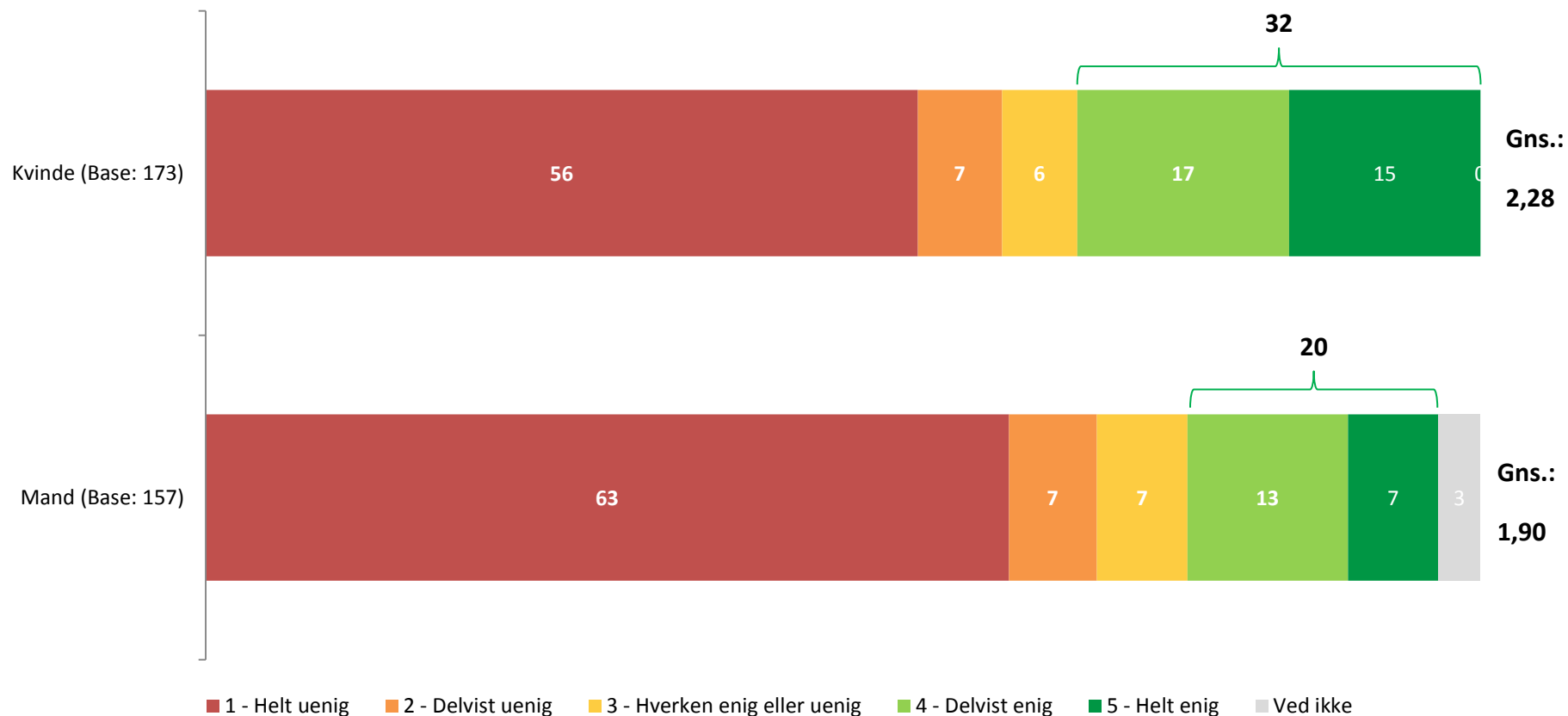
Angivet i procent. Base: Pårørende: De, der på nuværende tidspunkt hjælper én eller flere ældre med behov for hjælp (330).



Oplevelse af at være pårørende: "Jeg har skyldfølelse og dårlig samvittighed"/Køn

Spørgsmålstekst: "Hvor enig eller uenig er du i følgende udsagn om det at være pårørende og hjælpe en eller flere ældre, der har brug for hjælp: Jeg har skyldfølelse og dårlig samvittighed" / "Køn".

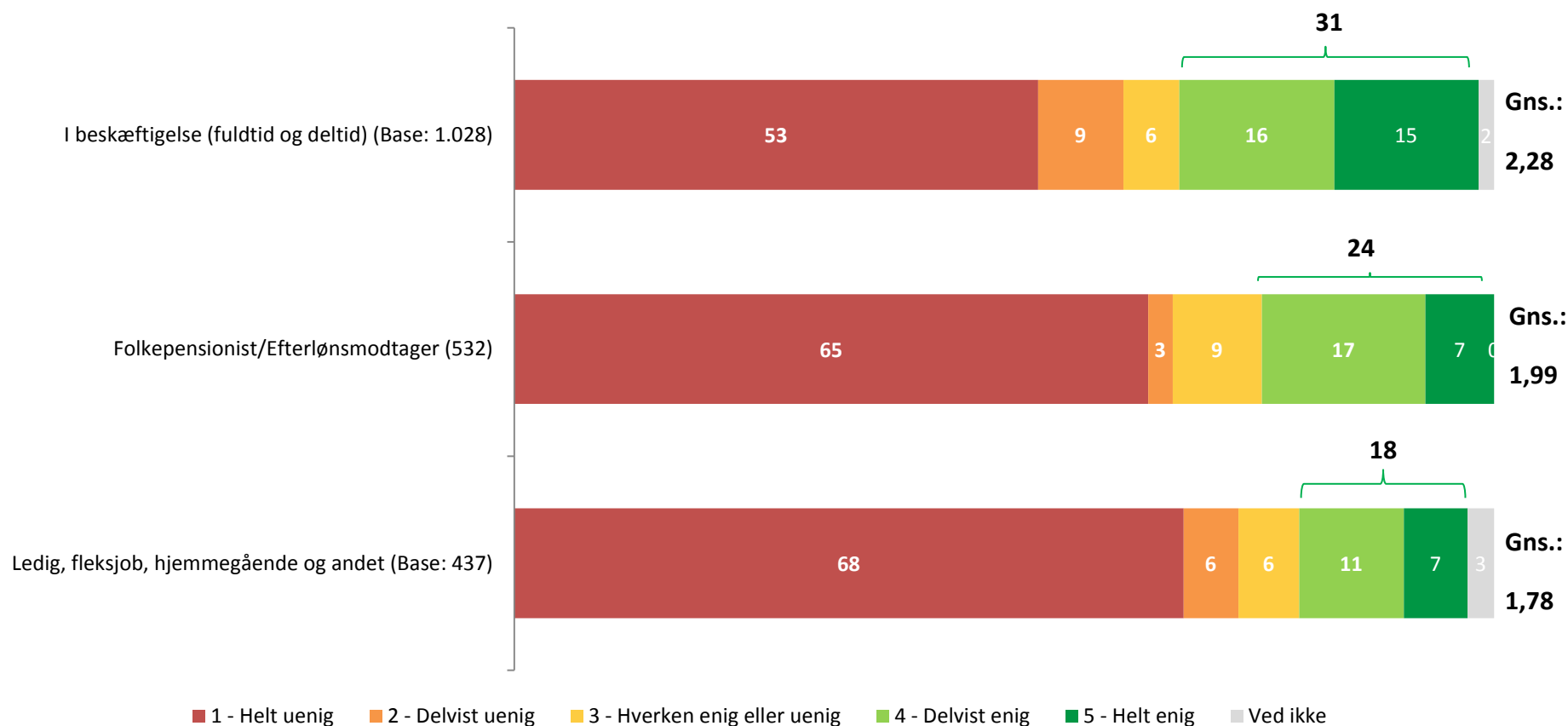
Angivet i procent. Base: Pårørende: De, der på nuværende tidspunkt hjælper én eller flere ældre med behov for hjælp (330).



Oplevelse af at være pårørende: "Jeg har skyldfølelse og dårlig samvittighed"/Beskæftigelse

Spørgsmålstekst: "Hvor enig eller uenig er du i følgende udsagn om det at være pårørende og hjælpe en eller flere ældre, der har brug for hjælp: Jeg har skyldfølelse og dårlig samvittighed" / "Hvad er din aktuelle relation til arbejdsmarkedet?"

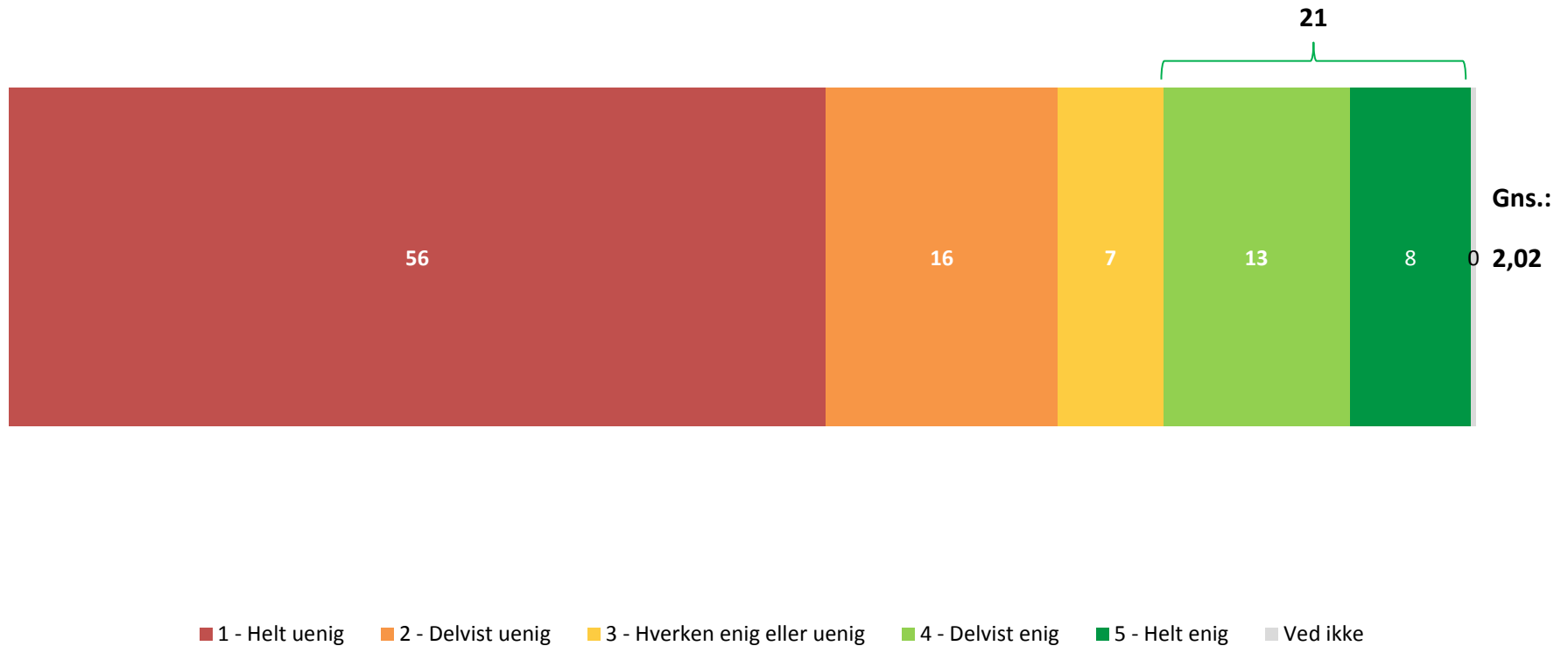
Angivet i procent. Base: Pårørende: De, der på nuværende tidspunkt hjælper én eller flere ældre med behov for hjælp (330).



Oplevelse af at være pårørende: "Det er belastende for mig at hjælpe"

Spørgsmålstekst: "Hvor enig eller uenig er du i følgende udsagn om det at være pårørende og hjælpe en eller flere ældre, der har brug for hjælp: Det er belastende for mig at hjælpe".

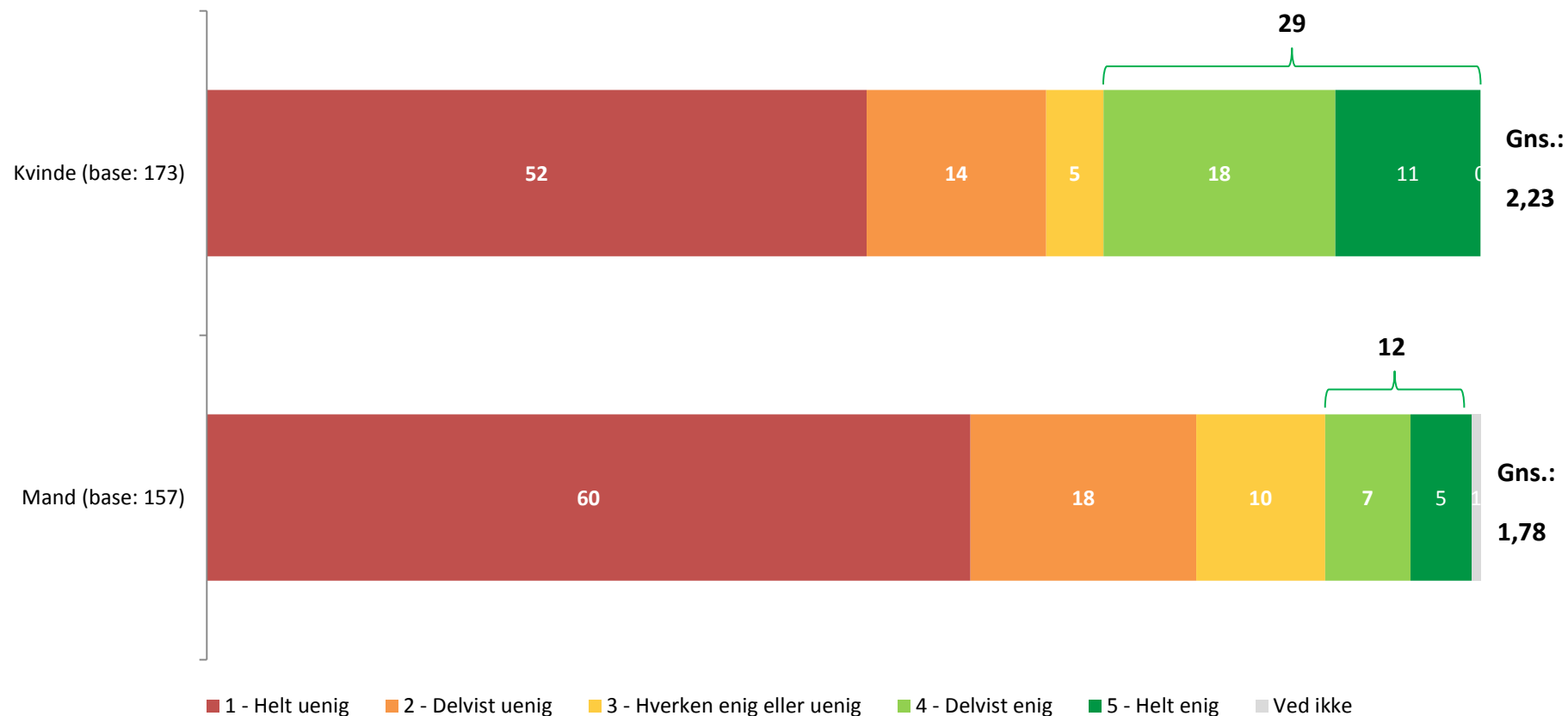
Angivet i procent. Base: Pårørende: De, der på nuværende tidspunkt hjælper én eller flere ældre med behov for hjælp (330).



Oplevelse af at være pårørende: "Det er belastende for mig at hjælpe"/Køn

Spørgsmålstekst: "Hvor enig eller uenig er du i følgende udsagn om det at være pårørende og hjælpe en eller flere ældre, der har brug for hjælp: Det er belastende for mig at hjælpe"/"Køn".

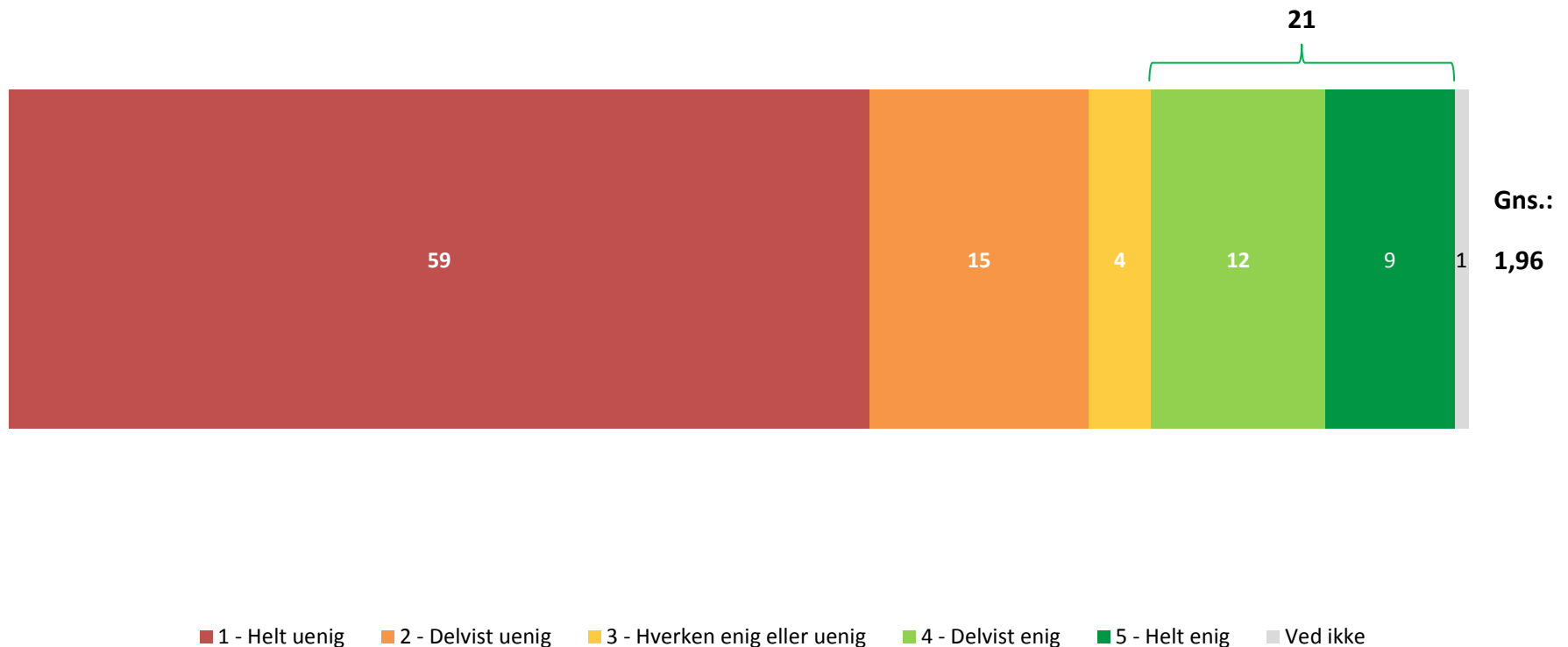
Angivet i procent. Base: Pårørende: De, der på nuværende tidspunkt hjælper én eller flere ældre med behov for hjælp (330).



Oplevelse af at være pårørende: ”Jeg føler, at jeg overvejende står alene med ansvaret for den ældre, som jeg hjælper”

Spørgsmålstekst: ”Hvor enig eller uenig er du i følgende udsagn om det at være pårørende og hjælpe en eller flere ældre, der har brug for hjælp: Jeg føler, at jeg overvejende står alene med ansvaret for den ældre, som jeg hjælper”.

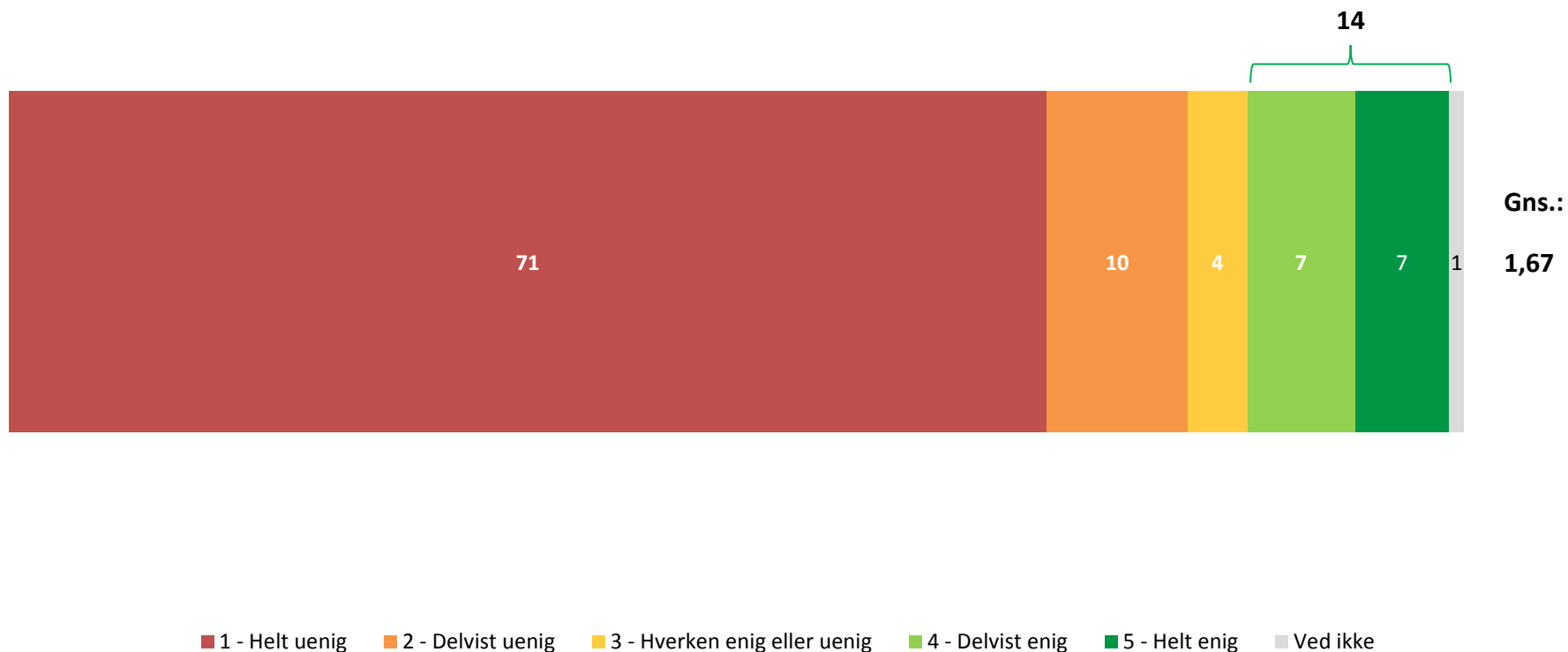
Angivet i procent. Base: Pårørende: De, der på nuværende tidspunkt hjælper én eller flere ældre med behov for hjælp (330).



Oplevelse af at være pårørende: "Det påvirker mit helbred negativt, at jeg hjælper"

Spørgsmålstekst: "Hvor enig eller uenig er du i følgende udsagn om det at være pårørende og hjælpe en eller flere ældre, der har brug for hjælp: Det påvirker mit helbred negativt, at jeg hjælper".

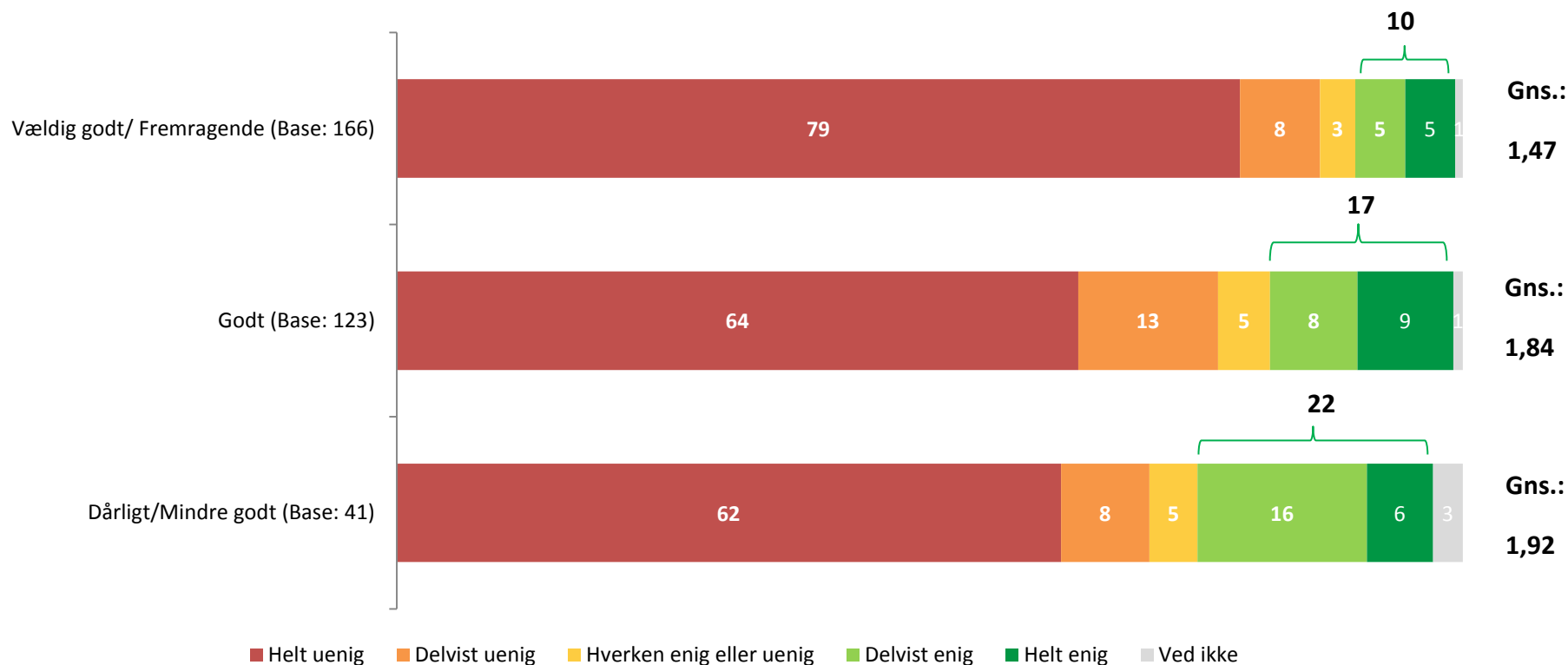
Angivet i procent. Base: Pårørende: De, der på nuværende tidspunkt hjælper én eller flere ældre med behov for hjælp (330).



Oplevelse af at være pårørende: "Det påvirker mit helbred negativt, at jeg hjælper"/Helbred

Spørgsmålstekst: "Hvor enig eller uenig er du i følgende udsagn om det at være pårørende og hjælpe en eller flere ældre, der har brug for hjælp: Det påvirker mit helbred negativt, at jeg hjælper" / "Hvordan synes du, dit helbred er alt i alt?"

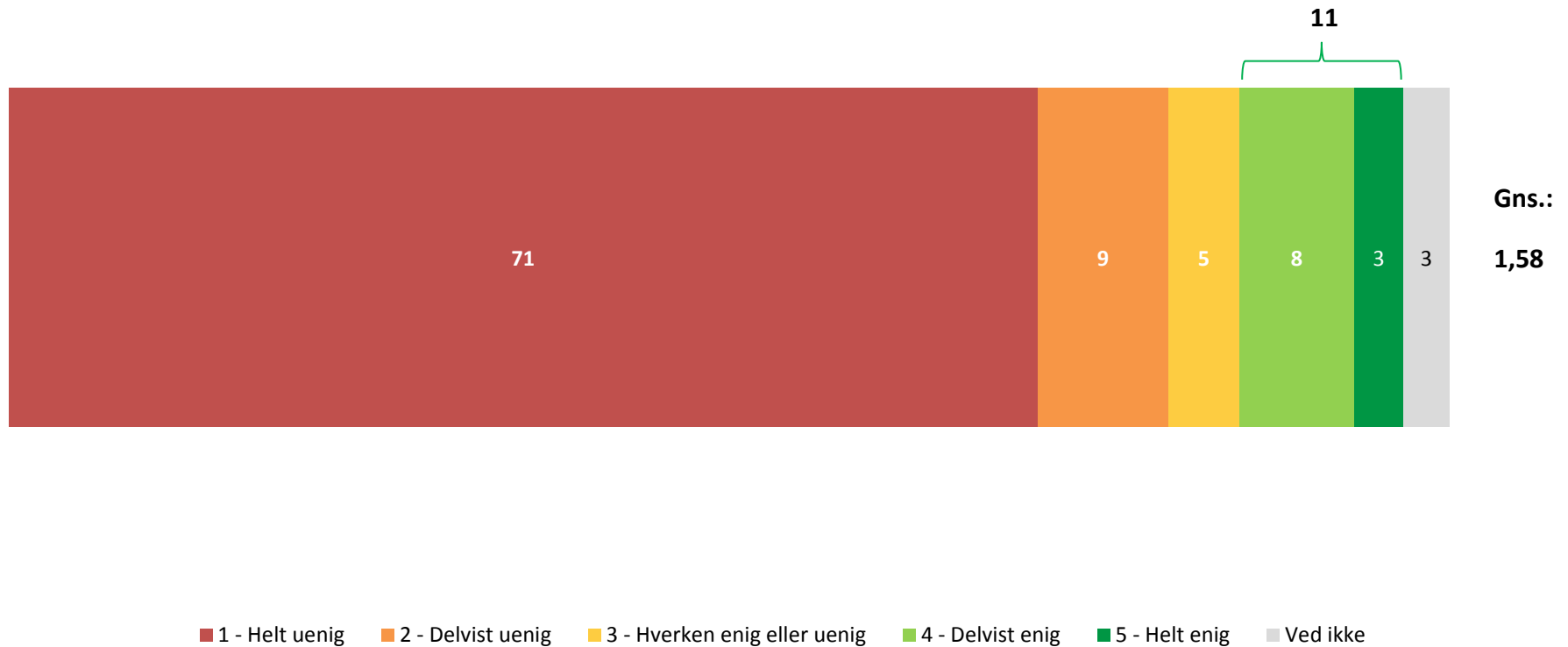
Angivet i procent. Base: Pårørende: De, der på nuværende tidspunkt hjælper én eller flere ældre med behov for hjælp (330).



Oplevelse af at være pårørende: "Det påvirker mit arbejdsliv negativt, at jeg hjælper"

Spørgsmålstekst: "Hvor enig eller uenig er du i følgende udsagn om det at være pårørende og hjælpe en eller flere ældre, der har brug for hjælp: Det påvirker mit arbejdsliv negativt, at jeg hjælper".

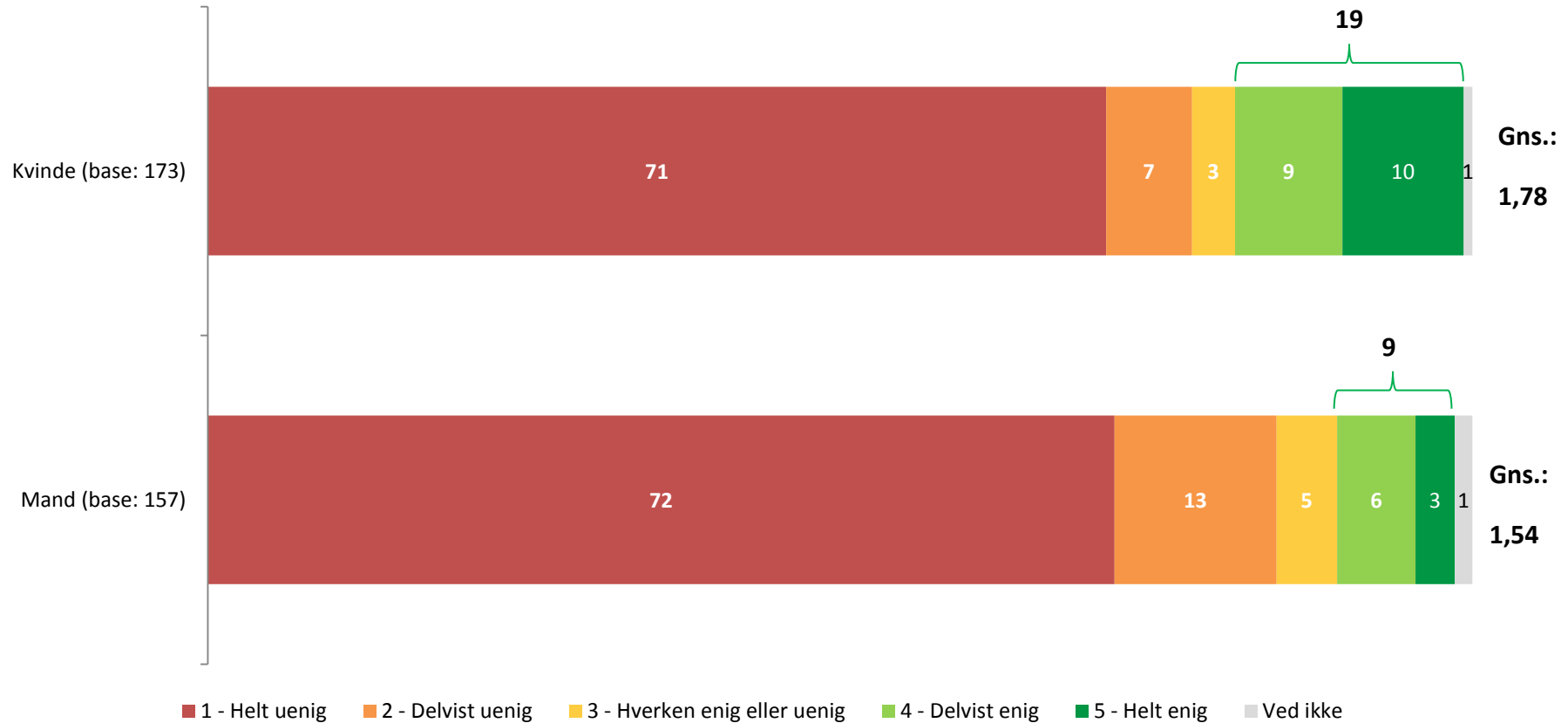
Angivet i procent. Base: Pårørende: De, der på nuværende tidspunkt hjælper én eller flere ældre med behov for hjælp (330).



Oplevelse af at være pårørende: "Det påvirker mit arbejdsliv negativt, at jeg hjælper"/Køn

Spørgsmålstekst: "Hvor enig eller uenig er du i følgende udsagn om det at være pårørende og hjælpe en eller flere ældre, der har brug for hjælp: Det påvirker mit helbred negativt, at jeg hjælper" / "Køn".

Angivet i procent. Base: Pårørende: De, der på nuværende tidspunkt hjælper én eller flere ældre med behov for hjælp (330).

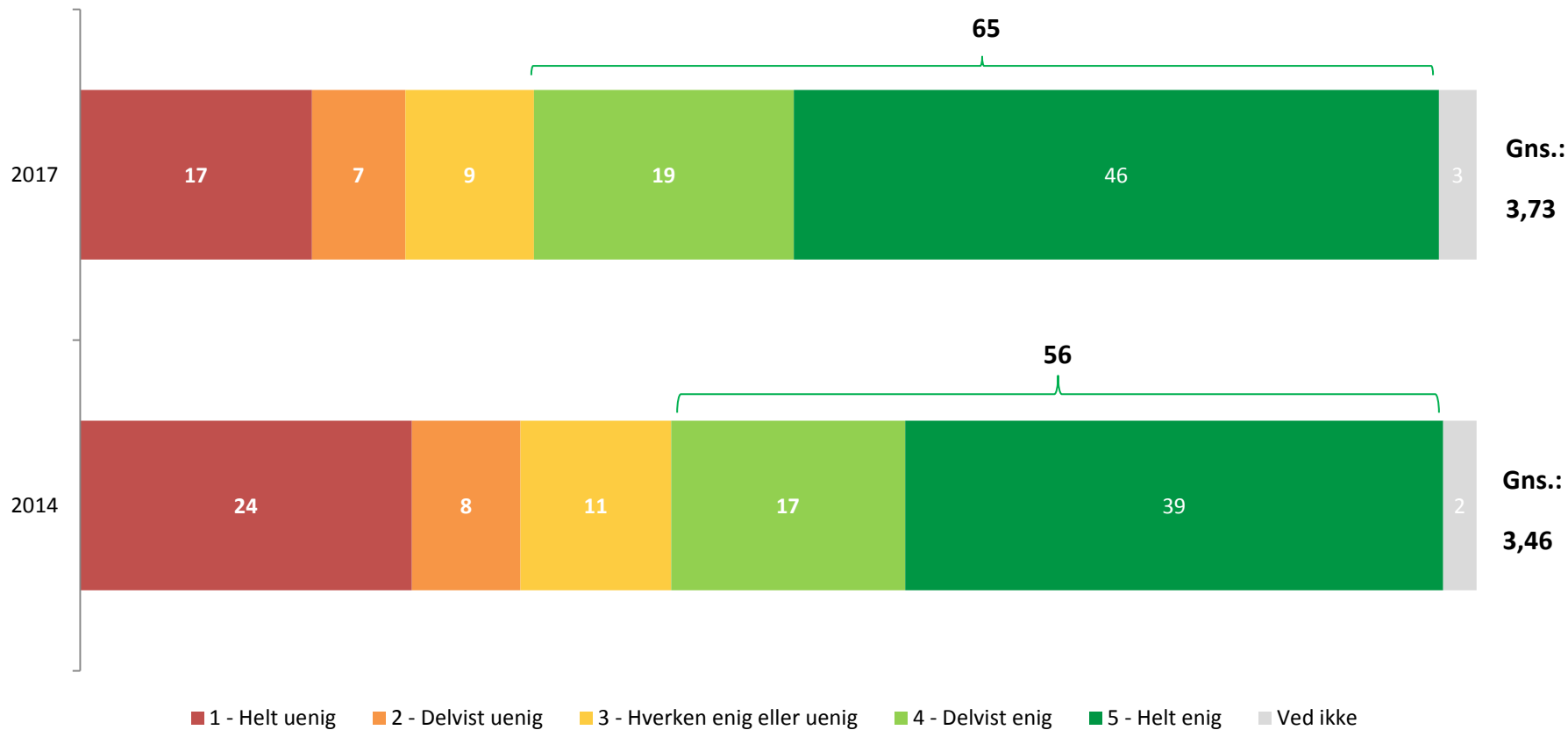


Sammenligning med undersøgelsen fra 2014

"Bedstes første sygedag" i 2017 og 2014

Spørgsmålstekst: "Hvor enig eller uenig er du i forslaget om "Bedstes første sygedag"?"


Angivet i procent. Base: Alle i 2017 (2.010) og alle i 2014 (1.004)



Hvor mange pårørende hjælper en ældre med brug for hjælp i 2017 og 2014?

Spørgsmålstekst: "Hjælper du eller har du tidligere hjulpet en eller flere ældre i din familie eller omgangskreds, der har/ havde behov for hjælp?"

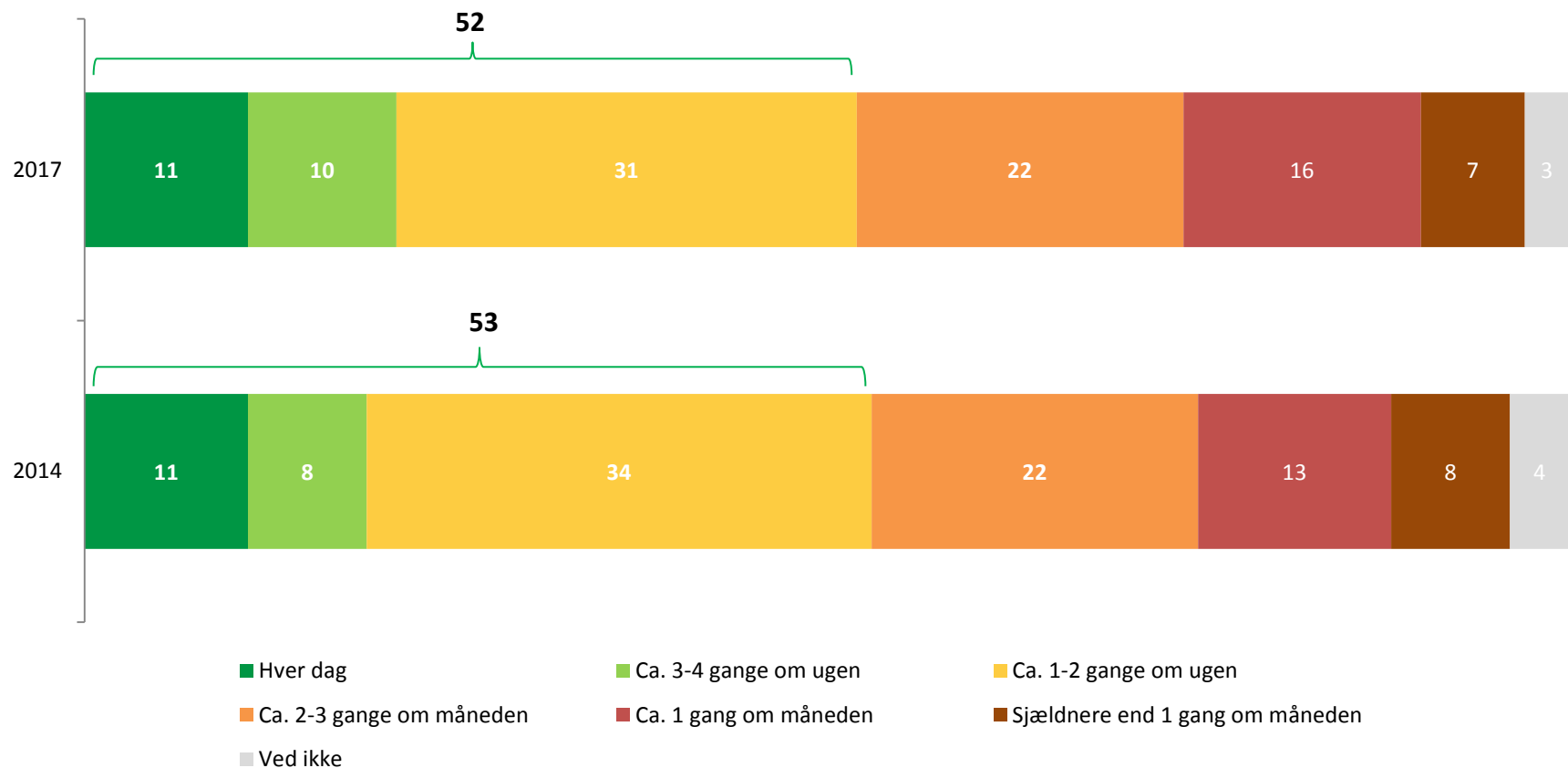
Angivet i procent. Base: Alle i 2017 (2.010) og alle i 2014 (1.004)



Hvor ofte hjælper pårørende i 2017 og 2014?

Spørgsmålstekst: "Nogle har mulighed for at hjælpe mere end andre, hvor ofte hjælper du den ældre?"

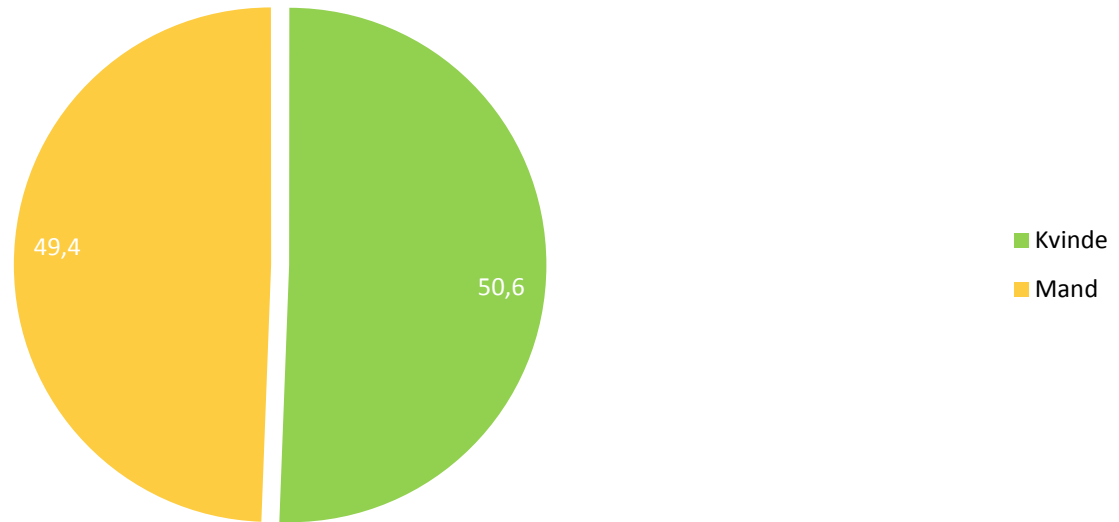
Angivet i procent. Base: Pårørende: De, der på nuværende tidspunkt hjælper én eller flere ældre med behov for hjælp (330 i 2017 og 206 i 2014).



Demografi

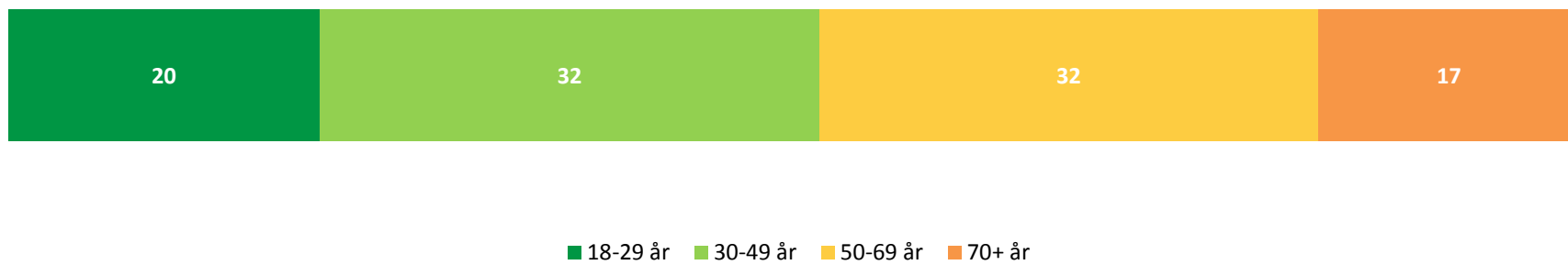
Køn

Spørgsmålstekst: "Respondentens køn".
Angivet i procent. Base: 2.010



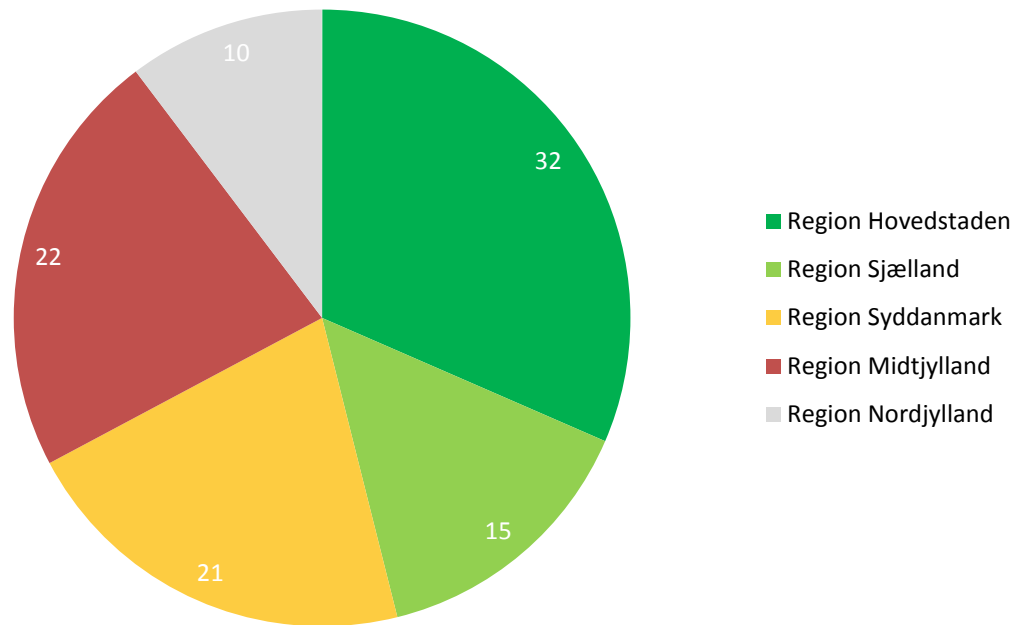
Alder

Spørgsmålstekst: "Hvad er din alder?".
Angivet i procent. Base: 2.010



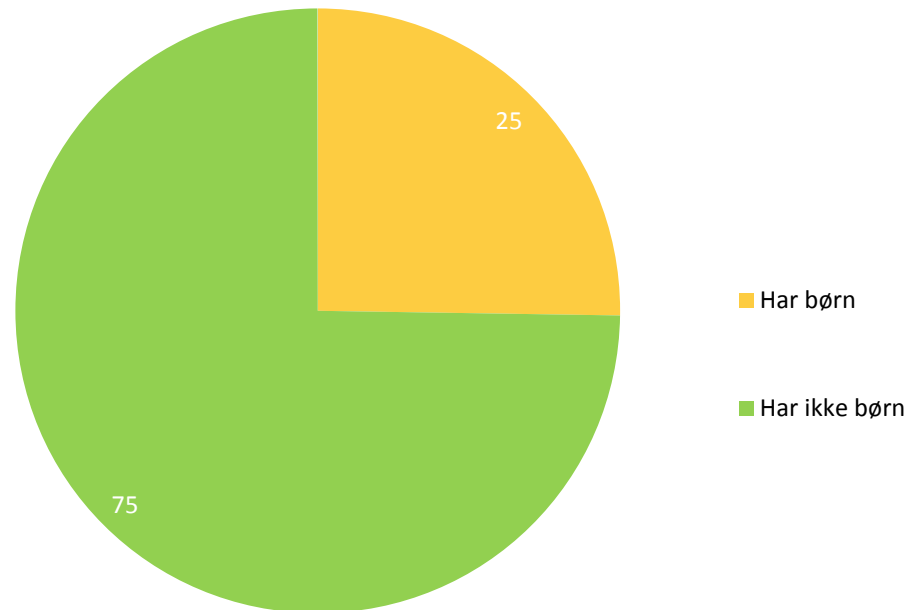
Region

Spørgsmålstekst: "Angiv region".
Angivet i procent. Base: 2.010



Hjemmeboende børn

Spørgsmålstekst: "Har du hjemmeboende børn under 18 år?".
Angivet i procent. Base: 2.010



Civilstand

Spørgsmålstekst: "Hvad er din civilstand?".
Angivet i procent. Base: 2.010



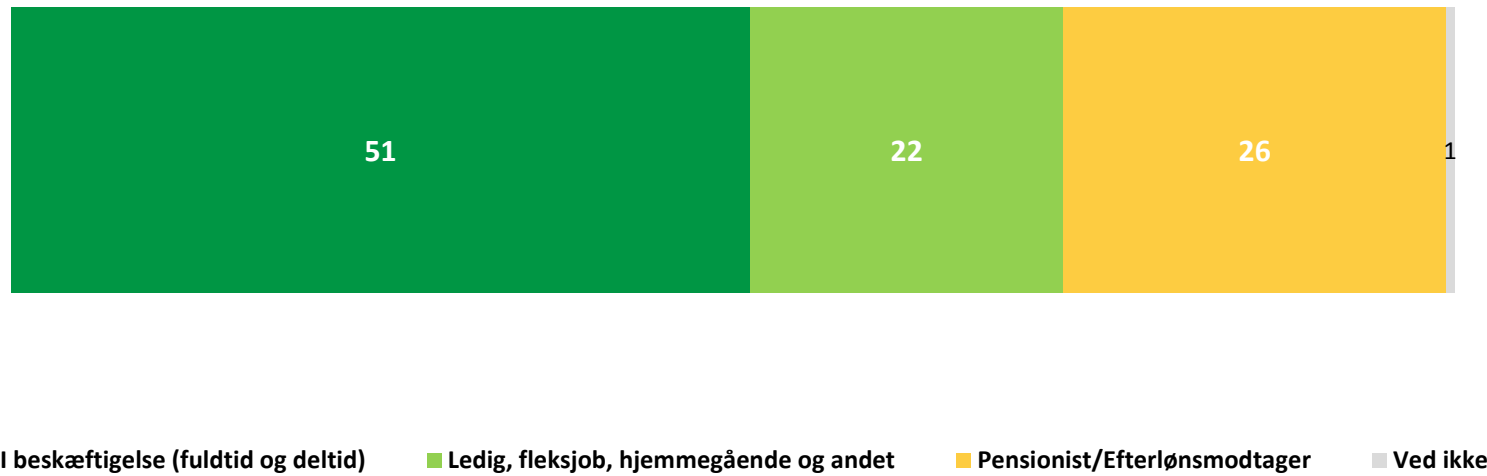
■ Gift/samboende/registreret partnerskab

■ Alene-boende

■ Ved ikke

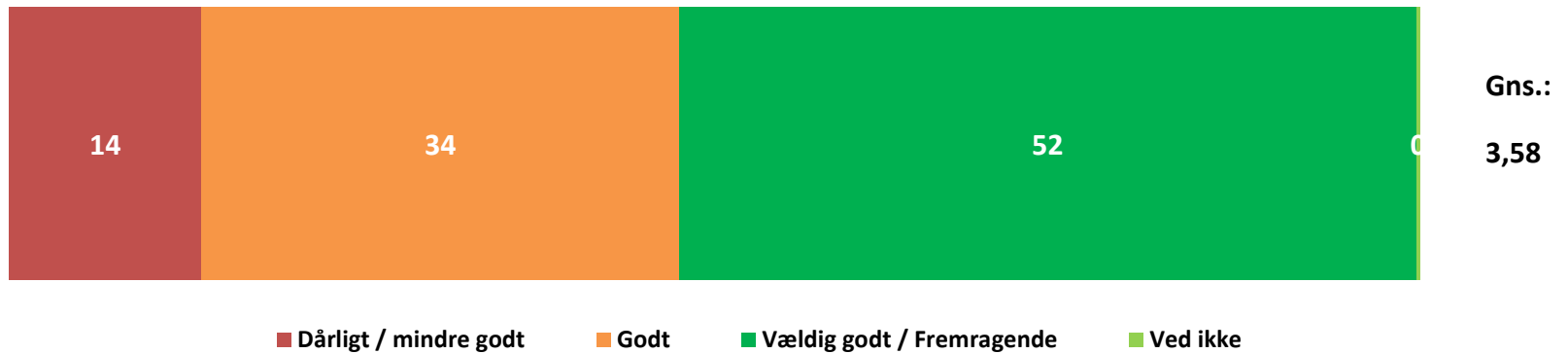
Beskæftigelse

Spørgsmålstekst: "Hvad er din aktuelle relation til arbejdsmarkedet?".
Angivet i procent. Base: 2.010



Helbred

Spørgsmålstekst: "Hvordan synes du, dit helbred er alt i alt?".
Angivet i procent. Base: 2.010



Voxmeter A/S er en uafhængig, danskejet virksomhed. Siden 1997 har vi specialiseret os i analyse-, interview- og rapporteringsløsninger. CEM Intelligence skaber værdi for både private og offentlige virksomheder, organisationer og foreninger.

Læs mere her

Analysér: voxmeter.dk
Analysesystem: catglobe.com

Voxmeter 

catglobe 

Catglobe er verdens bedste kundediolog- og analysesystem. Catglobe indeholder alle online-værktøjer lige fra spørgeskema, formular, multi-channel (web-data-track, call center, desktop, mobil, etc.), dataeditering, statistik, kundedatabase, opsporingssystem, web-butik, eventstyring, nyhedsbrev, rapportering. catglobe.com



Analysér har stor betydning i vores hverdag. Virksomheder og organisationer træffer ofte beslutninger på baggrund af interviewdata. Journalister og politikere refererer hyppigt til analyser. Derfor er kvaliteten vigtig. Læs mere om Voxmeters kvalitetsstandard her: kvalitetsmaaling.dk



Voxmeter har et stort call center i Herning og et mindre i København. Alle processer er fuldautomatiseret hvilket sikrer høj kvalitet og maksimal effektivitet. voxmeter.dk/telefon



Voxmeters panel rummer knap 100.000 danskere, som monitoreres via mere end 300 baggrundsvariable ugentligt. Vi laver finmaskede målgruppeprofiler, markedskort, segmentering, konjunktur-målinger, etc. voxmeter.dk/panel

Voxmeters forretningskonsulenter



Anna Christensen
Analysedirektør
amc@voxmeter.dk
26 84 68 51



Katrine Wind
Projektleder
kw@voxmeter.dk
25 94 25 12



Christopher Nichols
Analysekonsulent
cn@voxmeter.dk
50 52 85 69



Nikolaj Voulsbach
Produktionschef
nwv@voxmeter.dk
81 10 65 02



Ulrik Hjarnaa
Produktionsdirektør
uh@voxmeter.dk
26 84 14 63



Christian Stjer
Adm. direktør
cs@voxmeter.dk
26 83 82 82